

# DPAM B - Equities Euroland Sustainable W Cap

## Categoria Morningstar™

Azionari Area Euro Large Cap

## Benchmark Morningstar

Morningstar Developed Eurozone Target

Market Exposure NR EUR

Usato nel Report

## Benchmark Dichiarato

MSCI EMU Net Return Index EUR

## Morningstar Rating™

Senza rating

### Obiettivo d'Investimento Dichiarato

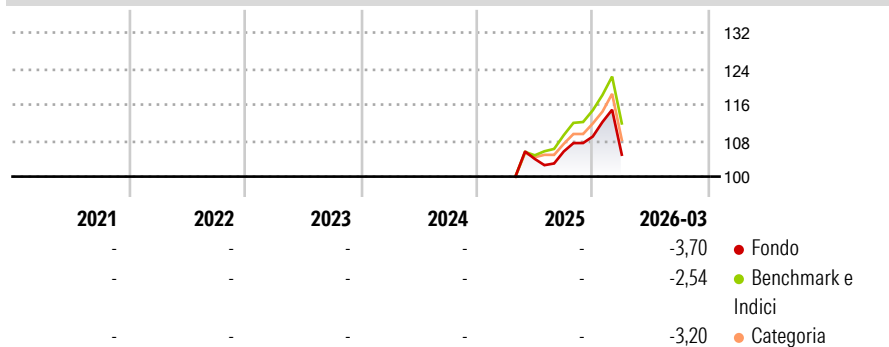
The objective of this sub-fund is to enable shareholders to benefit from the growth of shares of European companies or other equivalent securities having their registered office in one of the Member States of the European Union, which use the euro as their national currency and that are selected on the basis of environmental, social and governance (ESG) criteria with the objective of long-term sustainable value creation. This is an actively managed sub-fund, which means that the portfolio manager does not aim to replicate the performance of a benchmark. No formal guarantee has been given either to the sub-fund or to its investors.

### Misure di Rischio

|                   |   |                 |   |
|-------------------|---|-----------------|---|
| 3Y Alpha          | - | 3Y Sharpe Ratio | - |
| 3Y Beta           | - | 3Y Std Dev      | - |
| 3Y R-Squared      | - | 3Y Risk         | - |
| 3Y Info Ratio     | - | 5Y Risk         | - |
| 3Y Tracking Error | - | 10Y Risk        | - |

Basati su Morningstar Developed Eurozone Target Market Exposure NR EUR (dove applicabile)

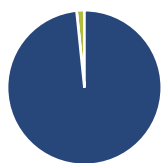
### Rendimenti



| Rend. Cumulati % | Fondo | Bmk   | Cat   | Rendimenti Trimestrali % | Q1    | Q2 | Q3   | Q4   |
|------------------|-------|-------|-------|--------------------------|-------|----|------|------|
| 3-Mesi           | -0,68 | 0,08  | -0,06 | 2026                     | -3,70 | -  | -    | -    |
| 6-Mesi           | 2,25  | 4,52  | 3,89  | 2025                     | -     | -  | 1,59 | 3,14 |
| 1-Anno           | 11,64 | 18,51 | 15,66 | 2024                     | -     | -  | -    | -    |
| 3-Anni Ann.ti    | -     | -     | -     | 2023                     | -     | -  | -    | -    |
| 5-Anni Ann.ti    | -     | -     | -     | 2022                     | -     | -  | -    | -    |
| 10-Anni Ann.ti   | -     | -     | -     |                          |       |    |      |      |

Rendimenti aggiornati al 28/04/2026

### Portafoglio 31/03/2026



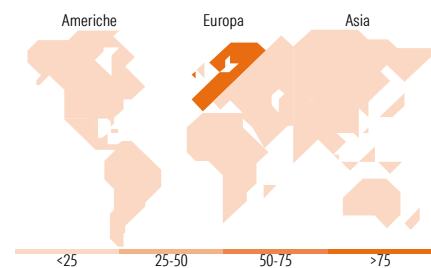
| Asset Allocation % | Netta |
|--------------------|-------|
| ● Azioni           | 98,37 |
| ● Obbligazioni     | 0,00  |
| ● Liquidità        | 1,63  |
| ● Altro            | 0,00  |



| Mkt Cap % | Fondo |
|-----------|-------|
| Giant     | 52,35 |
| Large     | 23,31 |
| Medium    | 23,94 |
| Small     | 0,40  |
| Micro     | 0,00  |

| Capitalizzazione media di mercato | Fondo     |
|-----------------------------------|-----------|
| Ave Mkt Cap EUR                   | 59.823,70 |



### Titoli principali

| Nome  | Settore | %     |
|---|---------|-------|
| ASML Holding NV                             | 🏭       | 8,86  |
| Iberdrola SA                                | ⚡       | 5,50  |
| Schneider Electric SE                       | ⚙️      | 4,86  |
| Banco Santander SA                          | 🏦       | 4,68  |
| Air Liquide SA                              | 🏭       | 4,54  |
| Intesa Sanpaolo                             | 🏦       | 3,81  |
| Allianz SE                                  | 🏦       | 3,73  |
| SAP SE                                      | 💻       | 3,65  |
| L'Oreal SA                                  | 🏪       | 3,24  |
| KBC Groupe NV                               | 🏦       | 2,67  |
| % Primi 10 Titoli sul Patrimonio            |         | 45,54 |
| Numero Complessivo di Titoli Azionari       |         | 59    |
| Numero Complessivo di Titoli Obbligazionari |         | 0     |

### Distribuzione Settoriale %

| Distribuzione Settoriale %    | Fondo        |
|-------------------------------|--------------|
| <b>Ciclico</b>                | <b>46,58</b> |
| 🏭 Materie Prime               | 8,06         |
| 🏪 Beni di Consumo Ciclici     | 10,94        |
| 🏦 Finanza                     | 25,52        |
| 🏠 Immobiliare                 | 2,06         |
| <b>Sensibile</b>              | <b>34,04</b> |
| 📡 Telecomunicazioni           | 3,30         |
| ⚡ Energia                     | -            |
| ⚙️ Beni Industriali           | 14,83        |
| 💻 Tecnologia                  | 15,91        |
| <b>Difensivo</b>              | <b>19,38</b> |
| 🏪 Beni Difensivi              | 4,26         |
| 🏥 Salute                      | 6,50         |
| 🏠 Servizi di Pubblica Utilità | 8,62         |

### Ripartizione Geografica %

| Ripartizione Geografica %     | Fondo        |
|-------------------------------|--------------|
| <b>America</b>                | <b>3,42</b>  |
| Stati Uniti                   | 3,42         |
| Canada                        | 0,00         |
| America Latina e Centrale     | 0,00         |
| <b>Europa</b>                 | <b>96,58</b> |
| Regno Unito                   | 1,10         |
| Europa Occidentale - Euro     | 94,41        |
| Europa Occidentale - Non Euro | 1,07         |
| Europa dell'Est               | 0,00         |
| Africa                        | 0,00         |
| Medio Oriente                 | 0,00         |
| <b>Asia</b>                   | <b>0,00</b>  |
| Giappone                      | 0,00         |
| Australasia                   | 0,00         |
| Asia - Paesi Sviluppati       | 0,00         |
| Asia - Emergente              | 0,00         |

### Anagrafica

|                     |                                      |                         |              |                              |       |
|---------------------|--------------------------------------|-------------------------|--------------|------------------------------|-------|
| Società di Gestione | Degroof Petercam Asset Management SA | Patrimonio Classe (Mln) | 0,29 EUR     | Investimento Min. Ingresso   | -     |
| Telefono            | +32 2 287 99 01                      | Domicilio               | BELGIO       | Investimento Min. Successivo | -     |
| Web                 | https://funds.degroofpetercam.com/   | Valuta del Fondo        | EUR          | T.E.R.                       | -     |
|                     |                                      | UCITS                   | Si           | Spese correnti               | 1,02% |
|                     |                                      | Inc/Acc                 | Acc          | Commissione di incentivo     | -     |
| Data di Partenza    | 04/04/2025                           | ISIN                    | BE6324131224 |                              |       |

# DPAM B - Equities Euroland Sustainable W Cap

---

|  |                                  |
|--|----------------------------------|
| Nome del Gestore                       | Koen Bosquet<br>Pierluigi Lonero |
| Data Inizio Gestione                   | 15/12/2020                       |
| NAV (28/04/2026)                       | EUR 114,14                       |
| Patrimonio Netto (Mln)<br>(31/03/2026) | 116,57 EUR                       |