

MainFirst - Megatrends Asia A1

Categoria Morningstar™

Azionari Asia-Pacifico incl. Giappone

Benchmark Morningstar

Morningstar Asia Pacific Target Market

Exposure NR USD

Usato nel Report

Benchmark Dichiarato

MSCI AC Asia Ex Japan NR USD

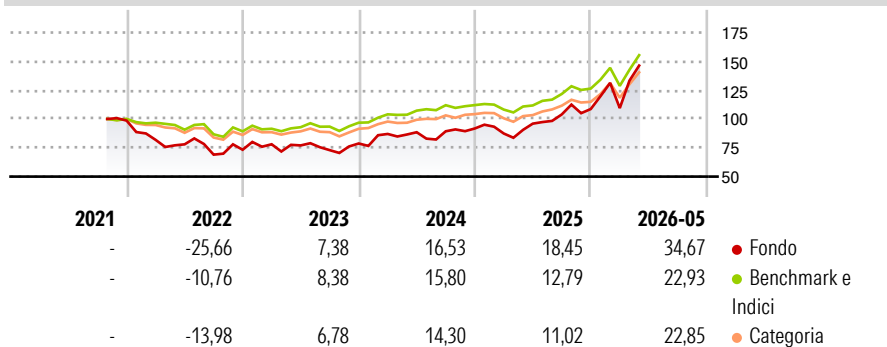
Morningstar Rating™

★★★

Obiettivo d'Investimento Dichiarato

The Sub-fund's investment target is to outperform the benchmark. The investment focus is on Asian equities and other equity securities of both large and small and medium-sized companies. The sub-fund is actively managed.

Rendimenti



Misure di Rischio

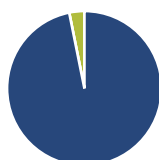
3Y Alpha	-2,61	3Y Sharpe Ratio	0,89
3Y Beta	1,48	3Y Std Dev	23,85
3Y R-Squared	83,86	3Y Risk	Alto
3Y Info Ratio	0,35	5Y Risk	-
3Y Tracking Error	12,88	10Y Risk	-

Basati su Morningstar Asia Pacific Target Market Exposure NR USD (dove applicabile)

Rend. Cumulati %	Fondo	Bmk	Cat	Rendimenti Trimestrali %	Q1	Q2	Q3	Q4
3-Mesi	13,30	10,36	8,53	2026	0,72	-	-	-
6-Mesi	26,97	19,56	17,07	2025	-4,71	9,77	8,34	4,52
1-Anno	46,66	33,60	30,29	2024	10,55	1,69	0,96	2,68
3-Anni Ann.ti	20,31	16,60	14,80	2023	6,47	-1,29	-5,30	7,90
5-Anni Ann.ti	-	-	-	2022	-16,96	-4,76	-11,46	6,17
10-Anni Ann.ti	-	-	-					

Rendimenti aggiornati al 10/06/2026

Portafoglio 31/03/2026



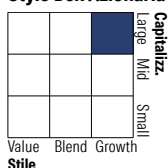
Asset Allocation %

- Azioni
- Obbligazioni
- Liquidità
- Altro

Netta

96,84
0,00
3,16
0,00

Style Box Azionaria

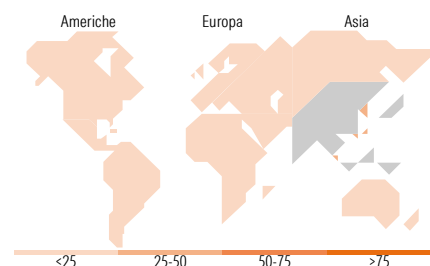


Mkt Cap %

Fondo
Giant 69,64
Large 18,15
Medium 9,90
Small 2,31
Micro 0,00

Capitalizzazione media di mercato

Fondo
Ave Mkt Cap USD 68.916,5
4



Titoli principali

Nome	Settore	%
Taiwan Semiconductor...	🏭	9,29
Samsung Electronics Co Ltd	🏭	7,52
SK Hynix Inc	🏭	7,15
Trip.com Group Ltd	🏠	5,25
Contemporary Amperex...	⚙️	4,88
Fujikura Ltd	⚙️	4,75
Disco Corp	🏭	4,59
HD Hyundai Electric	⚙️	4,54
Northern Star Resources Ltd	🏭	4,25
Capricorn Metals Ltd	🏭	4,16
% Primi 10 Titoli sul Patrimonio		56,38
Numero Complessivo di Titoli Azionari		24
Numero Complessivo di Titoli Obbligazionari		0

Distribuzione Settoriale %

	Fondo
Ciclico	41,30
Materie Prime	12,35
Beni di Consumo Ciclici	24,74
Finanza	4,20
Immobiliare	-
Sensibile	54,80
Telecomunicazioni	-
Energia	-
Beni Industriali	14,63
Tecnologia	40,18
Difensivo	3,90
Beni Difensivi	-
Salute	3,90
Servizi di Pubblica Utilità	-

Ripartizione Geografica %

	Fondo
America	2,23
Stati Uniti	2,23
Canada	0,00
America Latina e Centrale	0,00
Europa	0,00
Regno Unito	0,00
Europa Occidentale - Euro	0,00
Europa Occidentale - Non Euro	0,00
Europa dell'Est	0,00
Africa	0,00
Medio Oriente	0,00
Asia	97,77
Giappone	24,97
Australasia	8,68
Asia - Paesi Sviluppati	39,88
Asia - Emergente	24,23

Anagrafica

Società di Gestione	SPSW Capital GmbH	Patrimonio Classe (Mln)	3,39 EUR	Investimento Min. Ingresso	-
Telefono	-	(10/06/2026)	-	Investimento Min. Successivo	-
Web	www.spsw-capital.com	Domicilio	LUSSEMBURGO	T.E.R.	2,31%
Data di Partenza	29/10/2021	Valuta del Fondo	EUR	Spese correnti	2,09%
Nome del Gestore	-	UCITS	Si	Commissione di incentivo	15,00%
Data Inizio Gestione	29/10/2021	Inc/Acc	Acc		
NAV (10/06/2026)	EUR 136,95	ISIN	LU2381585913		
Patrimonio Netto (Mln)	97,20 USD				

(31/03/2026)

See disclosures for more details

© 2026 Morningstar Italia. Tutti i diritti sono riservati. Le informazioni qui contenute: (1) sono proprietà di Morningstar, (2) non possono essere copiate, (3) non costituiscono consiglio di investimento; (4) sono fornite con scopi informativi; (5) sono ritenute attendibili da Morningstar che, pertanto, ne garantisce il maggior grado di accuratezza e completezza possibile, fatto salvo il caso in cui queste Le siano state fornite in modo errato e/o non completo dalle relative società prodotte; (6) sono estratte dai dati del fondo disponibili e riferiti a date temporali diverse. Morningstar non è responsabile per qualunque danno o perdita derivante da qualunque uso delle informazioni e chi visiona tali informazioni sarà responsabile dell'uso che andrà a farne. Non vi è naturalmente garanzia alcuna che i risultati del passato trovino un riscontro nel futuro.