

Eurizon Emerging Leaders ESG 50 Luglio 2026 A

Categoria Morningstar™

Bilanciati Altro

Benchmark Morningstar

Not Categorized
Usato nel Report

Benchmark Dichiarato

Not Benchmarked

Morningstar Rating™

Senza rating

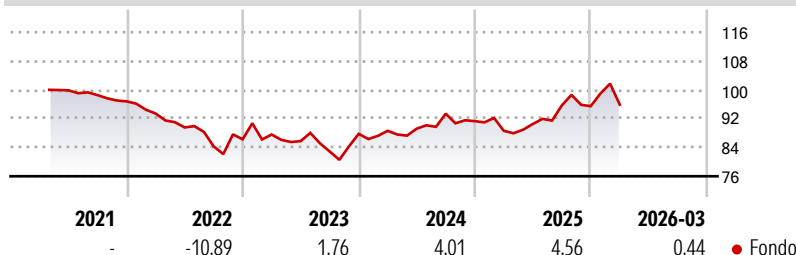
Obiettivo d'Investimento Dichiarato

strumenti finanziari di natura obbligazionaria, monetaria ed azionaria denominati principalmente nelle valute dei Paesi Emergenti, in dollari USA e in euro. Con riferimento all'esposizione azionaria, gli investimenti sono effettuati in strumenti finanziari di emittenti quotati nei mercati regolamentati di Paesi Emergenti e/o di emittenti di tali Paesi quotati in altri mercati regolamentati. Investimento in strumenti finanziari di natura azionaria di altri emittenti che realizzano prevalentemente nei Paesi Emergenti la loro attività e/o produzione, fino ad un massimo del 10% del totale delle attività, nel rispetto dei limiti di esposizione azionaria previsti.

Misure di Rischio

3Y Alpha	-	3Y Sharpe Ratio	0,05
3Y Beta	-	3Y Std Dev	8,86
3Y R-Squared	-	3Y Risk	-
3Y Info Ratio	-	5Y Risk	-
3Y Tracking Error	-	10Y Risk	-

Rendimenti



Rend. Cumulati %

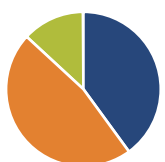
Rend. Cumulati %	Fondo
3-Mesi	-0,41
6-Mesi	-0,95
1-Anno	8,16
3-Anni Ann.ti	3,11
5-Anni Ann.ti	-
10-Anni Ann.ti	-

Rendimenti aggiornati al 02/04/2026

Rendimenti

Rendimenti	Q1	Q2	Q3	Q4
Trimestrali %				
2026	0,44	-	-	-
2025	-2,94	2,12	5,68	-0,19
2024	0,96	0,68	4,66	-2,23
2023	1,53	-2,08	-3,36	5,91
2022	-3,49	-4,13	-5,87	2,33

Portafoglio 28/02/2026



Asset Allocation %

- Azioni
- Obbligazioni
- Liquidità
- Altro

Netta

39,97
46,91
13,02
0,11

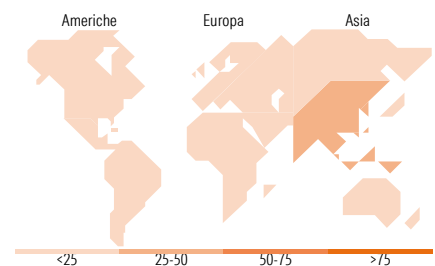
Morningstar Style Box®

Stile Azionario

			Capitalizz.
			Large Mid Small
Value	Blend	Growth	Stile

Reddito Fisso

			Qualità Credito
			Alto Med Basso
Bassa	Med	Alta	Sensibilità ai Tassi



Titoli principali

Nome	Settore	%
United States Treasury Notes	-	9,95
Taiwan Semiconductor...		7,13
United States Treasury Notes	-	6,15
Alibaba Group Holding Ltd...		4,43
Tencent Holdings Ltd		4,28
Eurizon Bond Emerging...	-	4,27
United States Treasury Bonds	-	4,24
Samsung Electronics Co Ltd		3,73
Italy (Republic Of)	-	3,62
United States Treasury Notes	-	3,18
% Primi 10 Titoli sul Patrimonio		50,98
Numero Complessivo di Titoli Azionari		81
Numero Complessivo di Titoli Obbligazionari		82

Distribuzione Settoriale %

Distribuzione Settoriale %	Fondo
Ciclico	35,09
Sensibile	60,54
Difensivo	4,36

Fixed Income Sector Weightings %

Fixed Income Sector Weightings %	Fondo
Governativo	68,86
Societario	12,16
Cartolarizzazioni	0,09
Enti Locali	0,00
Liquidità ed equivalenti	18,89
Derivati	0,00

Ripartizione Geografica %

Ripartizione Geografica %	Fondo
America	10,70
Stati Uniti	2,20
Canada	0,00
America Latina e Centrale	8,50
Europa	6,04
Regno Unito	0,09
Europa Occidentale - Euro	0,38
Europa Occidentale - Non Euro	0,10
Europa dell'Est	2,65
Africa	2,34
Medio Oriente	0,48
Asia	83,26
Giappone	0,00
Australasia	0,00
Asia - Paesi Sviluppati	39,07
Asia - Emergente	44,19

Anagrafica

Società di Gestione	Eurizon Capital SGR SpA	Patrimonio Classe (Mln)	84,25 EUR	Investimento Min. Ingresso	500 EUR
Telefono	+39 2 88101	(31/03/2026)		Investimento Min. Successivo	500 EUR
Web	www.eurizoncapital.it	Domicilio	ITALIA	T.E.R.	-
Data di Partenza	29/04/2021	Valuta del Fondo	EUR	Spese correnti	1,52%
Nome del Gestore	-	UCITS	Si	Commissione di incentivo	20,00%
Data Inizio Gestione	29/04/2021	Inc/Acc	Acc		
NAV (02/04/2026)	EUR 4,80	ISIN	IT0005441594		
Patrimonio Netto (Mln)	124,59 EUR				

(28/02/2026)