

Mediolanum Best Brands Circular Economy Opportunities L EUR Accumulation

Categoria Morningstar™

Azionari Settore Ecologia

Benchmark Morningstar

Morningstar Global Target Market

Exposure NR USD

Usato nel Report

Benchmark Dichiarato

N/A

Morningstar Rating™

★★

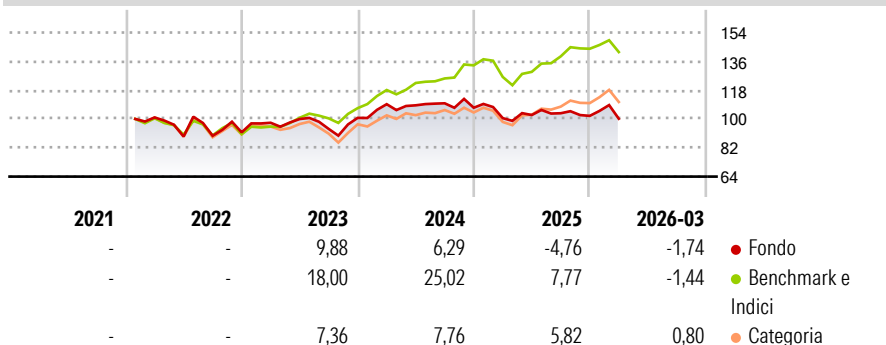
Obiettivo d'Investimento Dichiarato

The investment objective of the Sub-Fund is to achieve capital appreciation over a long-term investment horizon by primarily investing in sustainable investments, particularly in companies that contribute or are in the process of transitioning to a circular economy. The Sub-Fund will seek to achieve its investment objective by primarily investing in or taking exposures to "sustainable investments" which are defined as those investments which contribute to an environmental or social objective (provided that such investments do not significantly harm any of those objectives and that investee companies follow good governance practices). The Sub-Fund will primarily invest in or take exposures on a global basis (including emerging markets) to...

Misure di Rischio

3Y Alpha	-13,96	3Y Sharpe Ratio	-0,11
3Y Beta	1,16	3Y Std Dev	12,25
3Y R-Squared	86,45	3Y Risk	-Med
3Y Info Ratio	-2,41	5Y Risk	-
3Y Tracking Error	5,64	10Y Risk	-

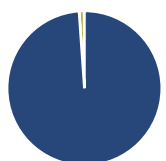
Basati su Morningstar Global Target Market Exposure NR USD (dove applicabile)

Rendimenti


Rend. Cumulati %	Fondo	Bmk	Cat
3-Mesi	0,40	0,67	3,55
6-Mesi	1,68	6,33	8,02
1-Anno	11,86	28,25	31,75
3-Anni Ann.ti	3,45	16,10	7,31
5-Anni Ann.ti	-	-	-
10-Anni Ann.ti	-	-	-

Rendimenti aggiornati al 14/04/2026

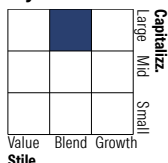
Rendimenti	Q1	Q2	Q3	Q4
Trimestrali %				
2026	-1,74	-	-	-
2025	-6,06	1,92	1,09	-1,59
2024	8,48	-0,65	1,16	-2,51
2023	6,54	2,39	-6,19	7,37
2022	-	-11,79	0,50	2,39

Portafoglio 31/12/2025

Asset Allocation %

- Azioni
- Obbligazioni
- Liquidità
- Altro

Netta

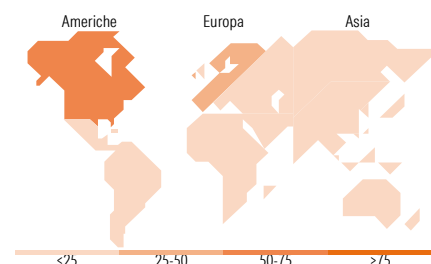
98,88
0,00
1,06
0,05

Style Box Azionaria

Mkt Cap %

Fondo	Fondo
Giant	21,08
Large	32,30
Medium	32,87
Small	12,10
Micro	1,65

Capitalizzazione media di mercato

Fondo	Fondo
Ave Mkt Cap EUR	36.717,0


Titoli principali

Nome	Settore	%
OSSIAM BLOOMBERG EUROZONE...	---	13,24
Euroclimate Par Mar26	---	8,55
Rize Environmental Impact...	---	5,59
Veolia Environnement SA	⚙️	2,55
Xylem Inc	⚙️	2,25
Waste Management Inc	⚙️	2,23
E-mini Nasdaq 100 Future Mar...	---	1,97
Waste Connections Inc	⚙️	1,96
Schneider Electric SE	⚙️	1,94
Cadence Design Systems Inc	📄	1,74
% Primi 10 Titoli sul Patrimonio		42,01
Numero Complessivo di Titoli Azionari		105
Numero Complessivo di Titoli Obbligazionari		0

Distribuzione Settoriale %

Fondo	Fondo
Ciclico	19,57
Materie Prime	6,08
Beni di Consumo Ciclici	7,70
Finanza	3,43
Immobiliare	2,35
Sensibile	69,21
Telecomunicazioni	1,24
Energia	0,01
Beni Industriali	42,03
Tecnologia	25,93
Difensivo	11,22
Beni Difensivi	3,25
Salute	3,10
Servizi di Pubblica Utilità	4,87

Ripartizione Geografica %

Fondo	Fondo
America	55,22
Stati Uniti	51,25
Canada	3,73
America Latina e Centrale	0,24
Europa	37,80
Regno Unito	2,82
Europa Occidentale - Euro	30,31
Europa Occidentale - Non Euro	4,61
Europa dell'Est	0,00
Africa	0,00
Medio Oriente	0,06
Asia	6,98
Giappone	2,92
Australasia	0,11
Asia - Paesi Sviluppati	3,38
Asia - Emergente	0,58

Anagrafica

Società di Gestione	Mediolanum International Funds Limited	Patrimonio Classe (Mln)	245,95 EUR	Investimento Min. Ingresso	-
Telefono	+353 1 2310800	Domicilio	IRLANDA	Investimento Min. Successivo	-
Web	www.mediolanuminternati.onalfunds.it/	Valuta del Fondo	EUR	T.E.R.	3,87%
		UCITS	Si	Spese correnti	2,76%
				Commissione di incentivo	5,00%

Mediolanum Best Brands Circular Economy Opportunities L EUR Accumulation

Data di Partenza	10/01/2022	Inc/Acc	Acc
Nome del Gestore	-	ISIN	IE000ACFO6B6
Data Inizio Gestione	-		
NAV ^(14/04/2026)	EUR 4,96		
Patrimonio Netto (Mln)	311,00 EUR		
(31/12/2025)			