

FF - Asia Pacific Bond ESG Fund A-ACC-EUR (hedged)

Categoria Morningstar™

Obbligazionari Altro

Benchmark Morningstar
Not Categorized
Usato nel Report
Benchmark Dichiarato

JACI Asia Pacific TR USD

Morningstar Rating™

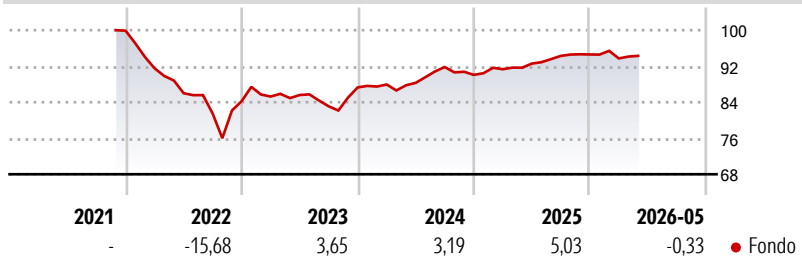
Senza rating

Obiettivo d'Investimento Dichiarato

The fund aims to achieve capital growth and provide income. The fund invests at least 70% of its assets in debt securities issued by governments, quasi governments and corporate entities that do most of their business in the Asian region, including emerging markets. Some of these investments may be below investment grade. The fund may also invest in money market instruments on an ancillary basis.

Misure di Rischio

3Y Alpha	-	3Y Sharpe Ratio	0,18
3Y Beta	-	3Y Std Dev	3,88
3Y R-Squared	-	3Y Risk	-
3Y Info Ratio	-	5Y Risk	-
3Y Tracking Error	-	10Y Risk	-

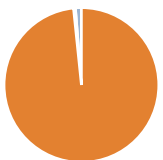
Rendimenti

Rend. Cumulati %

3-Mesi	0,28
6-Mesi	-0,41
1-Anno	2,22
3-Anni Ann.ti	3,12
5-Anni Ann.ti	-
10-Anni Ann.ti	-

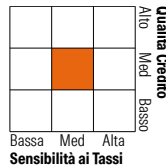
Rendimenti aggiornati al 22/06/2026

Rendimenti

Fondo	Q1	Q2	Q3	Q4
Rendimenti Trimestrali %				
2026	-0,93	-	-	-
2025	1,40	1,36	1,85	0,34
2024	0,73	0,42	3,98	-1,90
2023	1,24	0,40	-2,93	5,06
2022	-8,37	-6,04	-5,24	3,34

Portafoglio 31/05/2026


Asset Allocation %	Netta
● Azioni	0,00
● Obbligazioni	98,36
● Liquidità	0,40
● Altro	1,24

Fixed Income Style
Box™


Sensibilità ai Tassi

Fondo	Duration Effettiva	4,40
	Maturità effettiva	8,11
	Qualità Credito Media	BBB

Credit Quality %

Fond	Credit Quality %	Fond	
o		o	
AAA	0,00	BBB	47,38
AA	7,38	BB	10,63
A	31,81	B	1,33
		Below B	0,00
		Not Rated	1,48

Titoli principali

Nome	Settore	%
5 Year Treasury Note Future...	—	7,75
US Treasury Bond Future Sept...	—	4,79
Transurban Queensland...	—	2,43
2 Year Treasury Note Future...	—	2,42
10 Year Treasury Note Future...	—	2,40
Macquarie Bank Ltd. 3.052%	—	2,20
Oversea-Chinese Banking...	—	1,97
Far East Horizon Ltd. 6%	—	1,90
Daiichi Life Insurance Co...	—	1,87
% Primi 10 Titoli sul Patrimonio		27,72
Numero Complessivo di Titoli Azionari		0
Numero Complessivo di Titoli Obbligazionari		66

Fixed Income Sector Weightings %

Fondo	Governmentivo	20,19
	Societario	79,42
	Cartolarizzazioni	0,00
	Enti Locali	0,00
	Liquidità ed equivalenti	0,38
	Derivati	0,02
Coupon Range %	Fondo	
0 coupon	0,00	
Da 0 a 4 cedole	14,72	
Da 4 a 6 cedole	66,42	
Da 6 a 8 cedole	17,07	
Da 8 a 10 cedole	1,80	
Da 10 a 12 cedole	0,00	
Oltre 12 cedole	0,00	

Scadenze %

Fondo	da 1 a 3	23,21
	da 3 a 5	19,08
	da 5 a 7	11,32
	da 7 a 10	15,88
	da 10 a 15	1,84
	da 15 a 20	1,72
	da 20 a 30	4,34
	oltre 30	0,00

Anagrafica

Società di Gestione	Fidelity (FIL Inv Mgmt (Lux) S.A.)	Patrimonio Classe (Mln)	0,83 EUR	Investimento Min. Ingresso	2.500 EUR
Telefono	+ 352 250 404 2400	Domicilio	LUSSEMBURGO	Investimento Min. Successivo	1.000 EUR
Web	www.fidelity-international.com	Valuta del Fondo	EUR	T.E.R.	-
Data di Partenza	17/11/2021	UCITS	Si	Spese correnti	1,43%
Nome del Gestore	Belinda Liao	Inc/Acc	Acc	Commissione di incentivo	-
Data Inizio Gestione	17/11/2021	ISIN	LU2386145978		
NAV (22/06/2026)	EUR 9,40				
Patrimonio Netto (Mln)	16,47 USD				

(31/05/2026)

[See disclosures for more details](#)

© 2026 Morningstar Italia. Tutti i diritti sono riservati. Le informazioni qui contenute: (1) sono proprietà di Morningstar, (2) non possono essere copiate, (3) non costituiscono consiglio di investimento; (4) sono fornite con scopi informativi; (5) sono ritenute attendibili da Morningstar che, pertanto, ne garantisce il maggior grado di accuratezza e completezza possibile, fatto salvo il caso in cui queste Le siano state fornite in modo errato e/o non completo dalle relative società prodotte; (6) sono estratte dai dati del fondo disponibili e riferiti a date temporali diverse. Morningstar non è responsabile per qualunque danno o perdita derivante da qualunque uso delle informazioni e chi visiona tali informazioni sarà responsabile dell'uso che andrà a farne. Non vi è naturalmente garanzia alcuna che i risultati del passato trovino un riscontro nel futuro.