

# FF - Asia Pacific Bond ESG Fund A-ACC-USD

## Categoria Morningstar™

Obbligazionari Asia

## Benchmark Morningstar

Morningstar Asia USD Broad Market Bond GR USD  
Usato nel Report

## Benchmark Dichiarato

JACI Asia Pacific TR USD

## Morningstar Rating™

★★★

### Obiettivo d'Investimento Dichiarato

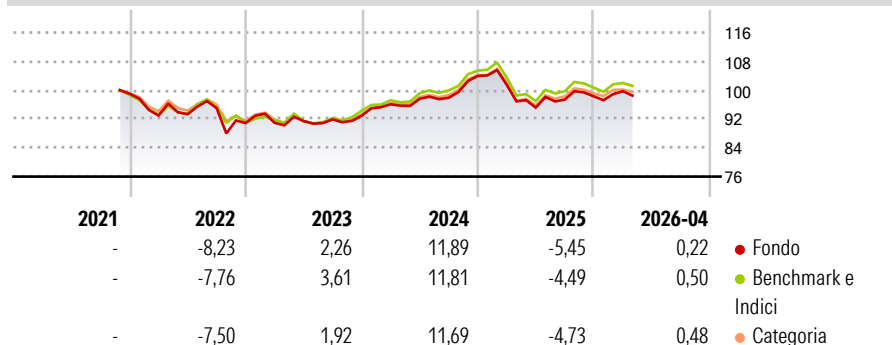
The fund aims to achieve capital growth and provide income. The fund invests at least 70% of its assets in debt securities issued by governments, quasi governments and corporate entities that do most of their business in the Asian region, including emerging markets. Some of these investments may be below investment grade. The fund may also invest in money market instruments on an ancillary basis.

### Misure di Rischio

3Y Alpha	-0,53	3Y Sharpe Ratio	0,03
3Y Beta	0,86	3Y Std Dev	5,96
3Y R-Squared	95,62	3Y Risk	-Med
3Y Info Ratio	-0,64	5Y Risk	-
3Y Tracking Error	1,06	10Y Risk	-

Basati su Morningstar Asia USD Broad Market Bond GR USD (dove applicabile)

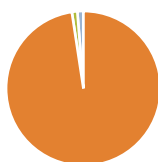
### Rendimenti



Rend. Cumulati %	Fondo	Bmk	Cat	Rendimenti Trimestrali %	Q1	Q2	Q3	Q4
3-Mesi	1,10	1,63	1,35	2026	1,43	-	-	-
6-Mesi	-1,44	-1,09	-1,03	2025	-2,38	-6,24	2,35	0,93
1-Anno	0,85	2,70	2,79	2024	3,42	1,59	0,28	6,20
3-Anni Ann.ti	2,82	3,62	3,23	2023	0,08	0,53	0,51	1,13
5-Anni Ann.ti	-	-	-	2022	-6,11	0,41	1,79	-4,36
10-Anni Ann.ti	-	-	-					

Rendimenti aggiornati al 01/05/2026

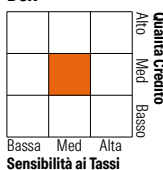
### Portafoglio 31/03/2026



Asset Allocation %	Netta
Azioni	0,00
Obbligazioni	97,60
Liquidità	1,14
Altro	1,26

### Fixed Income Style

#### Box™



Sensibilità ai Tassi

Fondo	Valore
Duration Effettiva	4,20
Maturità effettiva	8,60
Qualità Credito Media	BBB

Credit Quality %	Fond	Credit Quality %	Fond
AAA	0,00	BBB	45,88
AA	7,27	BB	13,04
A	31,12	B	1,28
		Below B	0,00
		Not Rated	1,42

### Titoli principali

Nome	Settore	%
5 Year Treasury Note Future...	—	4,96
2 Year Treasury Note Future...	—	4,94
US Treasury Bond Future June...	—	4,86
Transurban Queensland...	—	2,45
Macquarie Bank Ltd. 3.052%	—	2,21
Oversea-Chinese Banking...	—	2,00
Far East Horizon Ltd. 6%	—	1,90
Tata Capital Ltd. 5.389%	—	1,87
Mirae Asset Securities Co...	—	1,86
Sumitomo Mitsui Financial...	—	1,85
% Primi 10 Titoli sul Patrimonio		28,90
Numero Complessivo di Titoli Azionari		0
Numero Complessivo di Titoli Obbligazionari		66

### Fixed Income Sector Weightings %

Fondo	Valore
Governativo	19,08
Societario	79,78
Cartolarizzazioni	0,00
Enti Locali	0,00
Liquidità ed equivalenti	1,53
Derivati	-0,39

### Coupon Range %

Fondo	Valore
0 coupon	0,00
Da 0 a 4 cedole	14,72
Da 4 a 6 cedole	66,50
Da 6 a 8 cedole	16,99
Da 8 a 10 cedole	1,79
Da 10 a 12 cedole	0,00
Oltre 12 cedole	0,00

### Scadenze %

Fondo	Valore
da 1 a 3	21,53
da 3 a 5	19,81
da 5 a 7	10,70
da 7 a 10	18,56
da 10 a 15	1,86
da 15 a 20	1,65
da 20 a 30	4,36
oltre 30	0,00

### Anagrafica

Società di Gestione	Fidelity (FIL Inv Mgmt (Lux) S.A.)	Patrimonio Classe (Mln)	4,56 USD	Investimento Min. Ingresso	2.500 USD
Telefono	+ 352 250 404 2400	Domicilio	LUSSEMBURGO	Investimento Min. Successivo	1.000 USD
Web	www.fidelity-international.com	Valuta del Fondo	USD	T.E.R.	-
Data di Partenza	17/11/2021	UCITS	Si	Spese correnti	1,44%
Nome del Gestore	Belinda Liao	Inc/Acc	Acc	Commissione di incentivo	-
Data Inizio Gestione	17/11/2021	ISIN	LU2386145036		
NAV (01/05/2026)	USD 10,27				
Patrimonio Netto (Mln)	16,31 USD				

(31/03/2026)