

# Schroder International Selection Fund Global Sustainable Value C Accumulation USD

## Categoria Morningstar™

Azionari Internazionali Large Cap Value

## Benchmark Morningstar

Morningstar Global Value Target Market

Exposure NR USD

Usato nel Report

## Benchmark Dichiarato

MSCI World NR USD

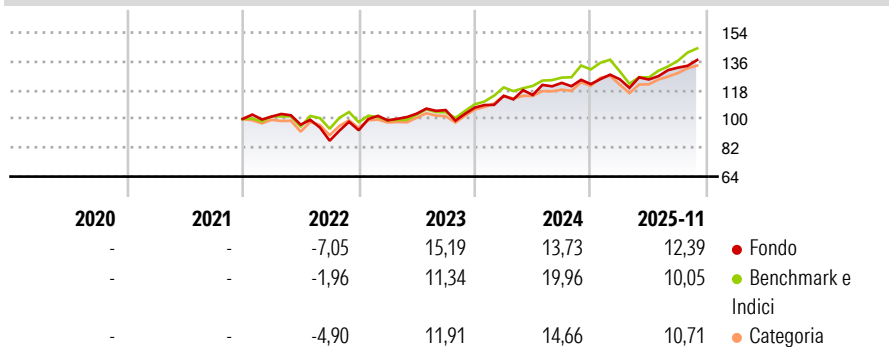
## Morningstar Rating™

★★★

### Obiettivo d'Investimento Dichiarato

The Fund aims to provide capital growth in excess of the MSCI World (Net TR) index after fees have been deducted over a three to five year period by investing in equity and equity related securities of companies worldwide which meet the Investment Manager's sustainability criteria.

### Rendimenti



### Misure di Rischio

3Y Alpha	0,26	3Y Sharpe Ratio	0,79
3Y Beta	1,02	3Y Std Dev	11,10
3Y R-Squared	75,27	3Y Risk	+Med
3Y Info Ratio	0,05	5Y Risk	-
3Y Tracking Error	6,47	10Y Risk	-

Basati su Morningstar Global Value Target Market Exposure NR USD (dove applicabile)

### Rend. Cumulati %

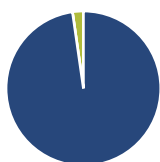
	Fondo	Bmk	Cat
3-Mesi	3,79	8,12	5,95
6-Mesi	9,38	13,41	10,50
1-Anno	10,03	8,37	7,93
3-Anni Ann.ti	12,85	12,84	10,94
5-Anni Ann.ti	-	-	-
10-Anni Ann.ti	-	-	-

Rendimenti aggiornati al 08/12/2025

### Rendimenti

Trimestrali %	Q1	Q2	Q3	Q4
2025	2,49	-0,11	5,93	-
2024	6,89	0,47	6,58	-0,65
2023	6,67	4,21	2,17	1,43
2022	1,48	-4,96	-10,40	7,56
2021	-	-	-	-

### Portafoglio 30/11/2025



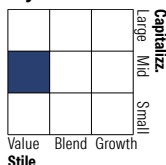
#### Asset Allocation %

- Azioni
- Obbligazioni
- Liquidità
- Altro

#### Netta

Azioni	97,73
Obbligazioni	0,00
Liquidità	2,27
Altro	0,00

#### Style Box Azionaria

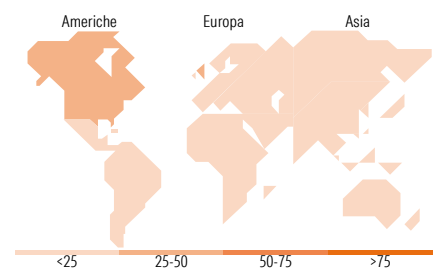


#### Mkt Cap %

Fondo	Value	Blend	Growth
Giant	13,52		
Large	32,54		
Medium	35,62		
Small	14,40		
Micro	3,93		

#### Capitalizzazione media di mercato

Fondo	Ave Mkt Cap USD
	16.417,7



### Titoli principali

Nome	Settore	%
GSK PLC	+	3,56
Bristol-Myers Squibb Co	+	3,17
Sanofi SA	+	3,15
Vodafone Group PLC	+	3,10
Lear Corp	+	3,06
Panasonic Holdings Corp	+	3,01
Standard Chartered PLC	+	2,89
Koninklijke Ahold Delhaize NV	+	2,86
Henry Schein Inc	+	2,71
Verizon Communications Inc	+	2,70
% Primi 10 Titoli sul Patrimonio		30,21
Numero Complessivo di Titoli Azionari		42
Numero Complessivo di Titoli Obbligazionari		0

### Distribuzione Settoriale %

Fondo	Ciclico
	43,90
Materie Prime	-
Beni di Consumo Ciclici	19,09
Finanza	21,10
Immobiliare	3,70
Sensibile	31,64
Telecomunicazioni	16,09
Energia	-
Beni Industriali	4,72
Tecnologia	10,83
Difensivo	24,45
Beni Difensivi	8,22
Salute	16,23
Servizi di Pubblica Utilità	-

### Ripartizione Geografica %

Fondo	America
	31,22
Stati Uniti	31,22
Canada	0,00
America Latina e Centrale	0,00
Europa	48,80
Regno Unito	25,27
Europa Occidentale - Euro	21,39
Europa Occidentale - Non Euro	2,14
Europa dell'Est	0,00
Africa	0,00
Medio Oriente	0,00
Asia	19,98
Giappone	16,32
Australasia	0,00
Asia - Paesi Sviluppati	3,66
Asia - Emergente	0,00

### Anagrafica

Società di Gestione	Schroder Investment Management (Europe) S.A.	Patrimonio Classe (Mln)	3,43 USD	Investimento Min. Ingresso	1.000 EUR
Telefono	+352 341 342 202	(08/12/2025)		Investimento Min. Successivo	1.000 EUR
Web	www.schroders.com	Domicilio	LUSSEMBURGO	T.E.R.	1,08%
Data di Partenza	02/12/2021	Valuta del Fondo	USD	Spese correnti	1,10%
Nome del Gestore	Liam Nunn	UCITS	Si	Commissione di incentivo	0,00%
	Roberta Barr	Inc/Acc	Acc		
	Simon Adler	ISIN	LU2405385639		
Data Inizio Gestione	02/12/2021				

# Schroder International Selection Fund Global Sustainable Value C Accumulation USD

---

NAV (08/12/2025)	USD 145,53
Patrimonio Netto (Mln)	115,79 USD

(30/11/2025)