

Schroder International Selection Fund Global Sustainable Value B Accumulation EUR

Categoria Morningstar™

Azionari Internazionali Large Cap Value

Benchmark Morningstar

Morningstar Global Value Target Market

Exposure NR USD

Usato nel Report

Benchmark Dichiarato

MSCI World NR USD

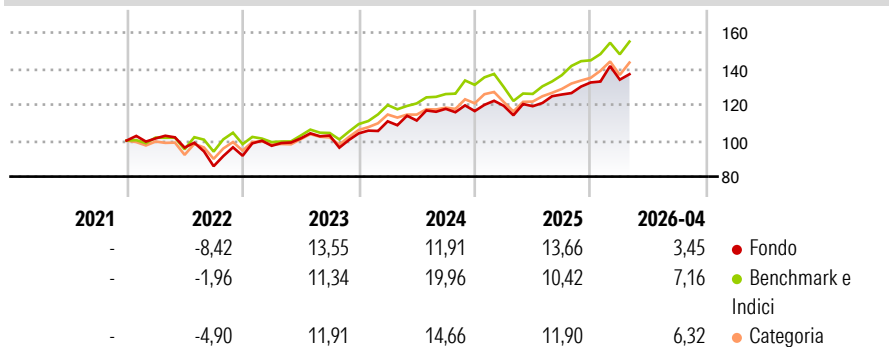
Morningstar Rating™

★★

Obiettivo d'Investimento Dichiarato

The Fund aims to provide capital growth in excess of the MSCI World (Net TR) index after fees have been deducted over a three to five year period by investing in equity and equity related securities of companies worldwide which meet the Investment Manager's sustainability criteria.

Rendimenti



Misure di Rischio

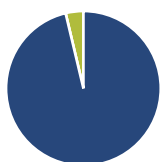
3Y Alpha	-4,02	3Y Sharpe Ratio	0,80
3Y Beta	1,03	3Y Std Dev	10,72
3Y R-Squared	78,54	3Y Risk	Med
3Y Info Ratio	-0,72	5Y Risk	-
3Y Tracking Error	6,26	10Y Risk	-

Basati su Morningstar Global Value Target Market Exposure NR USD (dove applicabile)

Rend. Cumulati %	Fondo	Bmk	Cat	Rendimenti Trimestrali %	Q1	Q2	Q3	Q4
3-Mesi	-2,55	3,69	2,41	2026	1,18	-	-	-
6-Mesi	10,07	12,95	11,22	2025	2,53	-0,19	5,45	5,33
1-Anno	14,55	22,86	20,89	2024	6,44	0,41	5,83	-1,06
3-Anni Ann.ti	10,75	16,11	14,51	2023	6,05	4,19	1,61	1,15
5-Anni Ann.ti	-	-	-	2022	1,19	-5,02	-10,76	6,78
10-Anni Ann.ti	-	-	-					

Rendimenti aggiornati al 18/05/2026

Portafoglio 30/04/2026



Asset Allocation %

- Azioni
- Obbligazioni
- Liquidità
- Altro

Netta

96,29
0,00
3,71
0,00

Style Box Azionaria

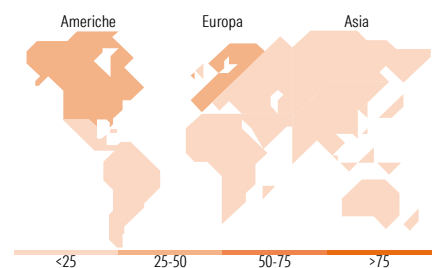


Mkt Cap %

Giant	16,58
Large	25,45
Medium	35,20
Small	18,55
Micro	4,21

Capitalizzazione media di mercato

Ave Mkt Cap USD 15.753,14



Titoli principali

Nome	Settore	%
Bristol-Myers Squibb Co	+	3,92
KB Financial Group Inc	+	3,72
GSK PLC	+	3,63
Sanofi SA	+	3,56
Verizon Communications Inc	+	3,50
Lear Corp	+	3,47
Puma SE	+	3,37
BNP Paribas Act. Cat.A	+	3,07
HP Inc	+	3,06
Stanley Black & Decker Inc	+	3,02
% Primi 10 Titoli sul Patrimonio		34,32
Numero Complessivo di Titoli Azionari		40
Numero Complessivo di Titoli Obbligazionari		0

Distribuzione Settoriale %

Settore	Fondo
Ciclico	44,32
Materie Prime	1,71
Beni di Consumo Ciclici	19,26
Finanza	17,96
Immobiliare	5,40
Sensibile	30,03
Telecomunicazioni	17,37
Energia	-
Beni Industriali	6,39
Tecnologia	6,27
Difensivo	25,64
Beni Difensivi	7,66
Salute	17,98
Servizi di Pubblica Utilità	-

Ripartizione Geografica %

Regione	Fondo
America	32,01
Stati Uniti	32,01
Canada	0,00
America Latina e Centrale	0,00
Europa	50,12
Regno Unito	22,67
Europa Occidentale - Euro	25,35
Europa Occidentale - Non Euro	2,10
Europa dell'Est	0,00
Africa	0,00
Medio Oriente	0,00
Asia	17,87
Giappone	12,89
Australasia	0,00
Asia - Paesi Sviluppati	4,98
Asia - Emergente	0,00

Anagrafica

Società di Gestione	Schroder Investment Management (Europe) S.A.	Patrimonio Classe (Mln)	0,00 USD	Investimento Min. Ingresso	1.000 EUR
Telefono	+352 341 342 202	(18/05/2026)		Investimento Min. Successivo	1.000 EUR
Web	www.schroders.com	Domicilio	LUSSEMBURGO	T.E.R.	-
Data di Partenza	02/12/2021	Valuta del Fondo	EUR	Spese correnti	2,53%
Nome del Gestore	Liam Nunn	UCITS	Si	Commissione di incentivo	0,00%
	Roberta Barr	Inc/Acc	Acc		
	Simon Adler	ISIN	LU2405386108		
Data Inizio Gestione	02/12/2021				

Schroder International Selection Fund Global Sustainable Value B Accumulation EUR

NAV (18/05/2026)	EUR 141,26
Patrimonio Netto (Mln)	133,25 USD

(30/04/2026)