

# Mercer Passive Sustainable Global Equity UCITS CCF A4-0.0750-EUR

## Categoria Morningstar™

Azionari Internazionali Large Cap Blend

## Benchmark Morningstar

Morningstar Global Target Market

Exposure NR USD

Usato nel Report

## Benchmark Dichiarato

Solactive Sus Glb DE EU Paris-Ali TR GBP

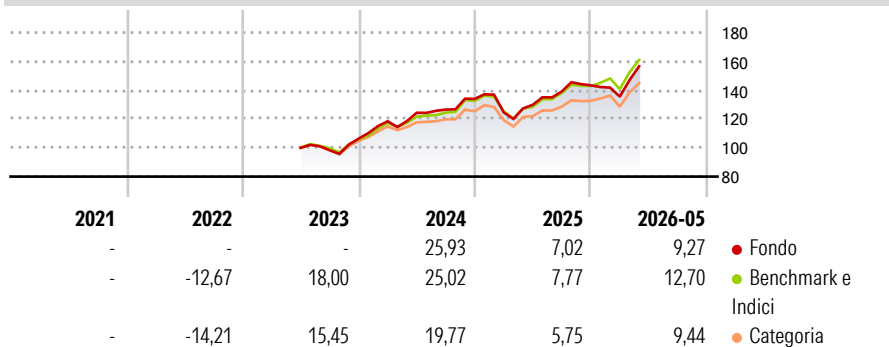
## Morningstar Rating™

Senza rating

### Obiettivo d'Investimento Dichiarato

The investment objective of the Sub-Fund is to seek income and long term growth of capital.

### Rendimenti



### Misure di Rischio

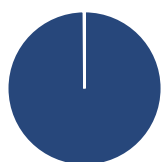
3Y Alpha	-	3Y Sharpe Ratio	-
3Y Beta	-	3Y Std Dev	-
3Y R-Squared	-	3Y Risk	-
3Y Info Ratio	-	5Y Risk	-
3Y Tracking Error	-	10Y Risk	-

Basati su Morningstar Global Target Market Exposure NR USD (dove applicabile)

Rend. Cumulati %	Fondo	Bmk	Cat	Rendimenti Trimestrali %	Q1	Q2	Q3	Q4
3-Mesi	14,95	15,69	14,60	2026	-5,44	-	-	-
6-Mesi	8,70	14,03	10,20	2025	-7,02	4,26	7,12	3,06
1-Anno	20,00	26,75	20,01	2024	11,31	5,00	1,77	5,87
3-Anni Ann.ti	15,93	17,65	13,64	2023	-	-	-1,73	8,23
5-Anni Ann.ti	-	-	-	2022	-	-	-	-
10-Anni Ann.ti	-	-	-					

Rendimenti aggiornati al 30/06/2026

### Portafoglio 31/05/2026



#### Asset Allocation %

- Azioni
- Obbligazioni
- Liquidità
- Altro

#### Netta

99,89  
0,00  
0,11  
0,00

#### Style Box Azionaria

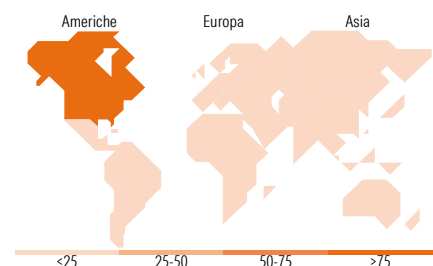


#### Mkt Cap %

Fondo	49,10
Giant	29,54
Large	21,03
Medium	0,32
Small	0,01

#### Capitalizzazione media di mercato

Ave Mkt Cap USD 334.786,81



### Titoli principali

Nome	Settore	%
Apple Inc	IT	8,05
NVIDIA Corp	IT	7,97
Microsoft Corp	IT	4,87
Broadcom Inc	IT	3,37
Alphabet Inc Class A	IT	2,65
Amazon.com Inc	IT	2,33
Alphabet Inc Class C	IT	2,29
Tesla Inc	IT	1,87
Meta Platforms Inc Class A	IT	1,74
Advanced Micro Devices Inc	IT	1,38
% Primi 10 Titoli sul Patrimonio		36,53
Numero Complessivo di Titoli Azionari		1.027
Numero Complessivo di Titoli Obbligazionari		0

### Distribuzione Settoriale %

Settore	Fondo
<b>Ciclico</b>	<b>29,92</b>
Materie Prime	0,67
Beni di Consumo Ciclici	8,46
Finanza	11,26
Immobiliare	9,52
<b>Sensibile</b>	<b>56,79</b>
Telecomunicazioni	9,80
Energia	0,21
Beni Industriali	4,70
Tecnologia	42,08
<b>Difensivo</b>	<b>13,29</b>
Beni Difensivi	1,04
Salute	11,92
Servizi di Pubblica Utilità	0,33

### Ripartizione Geografica %

Regione	Fondo
<b>America</b>	<b>77,09</b>
Stati Uniti	75,40
Canada	1,45
America Latina e Centrale	0,23
<b>Europa</b>	<b>14,96</b>
Regno Unito	2,46
Europa Occidentale - Euro	5,81
Europa Occidentale - Non Euro	5,43
Europa dell'Est	0,13
Africa	0,00
Medio Oriente	1,12
<b>Asia</b>	<b>7,96</b>
Giappone	5,02
Australasia	1,23
Asia - Paesi Sviluppati	1,35
Asia - Emergente	0,36

### Anagrafica

Società di Gestione	Mercer Global Investments Management Ltd	Patrimonio Classe (Mln)	8,51 EUR	Investimento Min. Ingresso	-
Telefono	+353 1 603 9700	(29/06/2026)		Investimento Min. Successivo	-
Web	www.mercer.com	Domicilio	IRLANDA	T.E.R.	-
Data di Partenza	03/11/2021	Valuta del Fondo	EUR	Spese correnti	0,13%
Nome del Gestore	-	UCITS	Si	Commissione di incentivo	-
Data Inizio Gestione	-	Inc/Acc	Acc		
NAV (30/06/2026)	EUR 157,52	ISIN	IE00BKM5ZL84		

See disclosures for more details

© 2026 Morningstar Italia. Tutti i diritti sono riservati. Le informazioni qui contenute: (1) sono proprietà di Morningstar, (2) non possono essere copiate, (3) non costituiscono consiglio di investimento; (4) sono fornite con scopi informativi; (5) sono ritenute attendibili da Morningstar che, pertanto, ne garantisce il maggior grado di accuratezza e completezza possibile, fatto salvo il caso in cui queste Le siano state fornite in modo errato e/o non completo dalle relative società prodotte; (6) sono estratte dai dati del fondo disponibili e riferiti a date temporali diverse. Morningstar non è responsabile per qualunque danno o perdita derivante da qualunque uso delle informazioni e chi visiona tali informazioni sarà responsabile dell'uso che andrà a farne. Non vi è naturalmente garanzia alcuna che i risultati del passato trovino un riscontro nel futuro.

# Mercer Passive Sustainable Global Equity UCITS CCF A4-0.0750-EUR

Patrimonio Netto (Mln) 9.398,28 USD

(31/05/2026)