

# Candriam Sustainable Equity Children C USD Acc

## Categoria Morningstar™

Azionari Settore Beni e Servizi di Consumo

## Benchmark Morningstar

Cat 50%MSCI Wld/CD NR&50%MSCI Wld/  
CS NR

Usato nel Report

## Benchmark Dichiarato

MSCI ACWI NR USD

## Morningstar Rating™

★★★

### Obiettivo d'Investimento Dichiarato

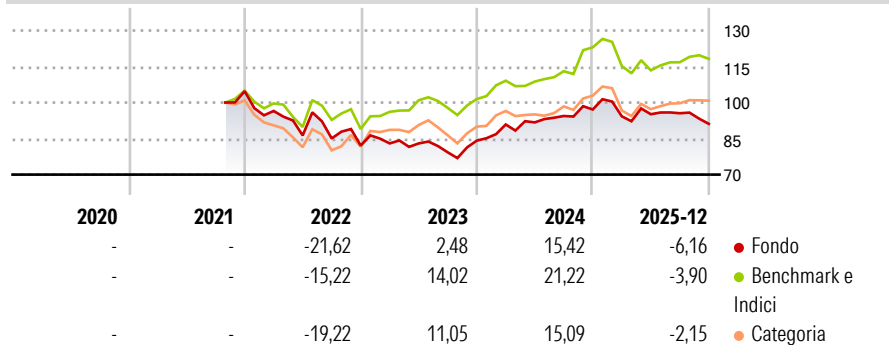
The objective of the Sub-Fund is to benefit from the performance of global companies that contribute to the well-being of children and impact their lives in a positive way, and to outperform the reference index. The companies are selected by the fund manager on a discretionary basis. The Sub-Fund aims to invest in companies of which the business activities facilitate the achievement of one or more of the United Nations' Sustainable Development Goals (SDG) targets in particular n° 3 "Good Health & Well-being", n° 4 "Quality education" and n° 6 "Clean Water & Sanitation" and aims to have long-term positive impact on environment and social domains.

### Misure di Rischio

3Y Alpha	-5,46	3Y Sharpe Ratio	0,10
3Y Beta	0,95	3Y Std Dev	10,35
3Y R-Squared	74,66	3Y Risk	-Med
3Y Info Ratio	-1,01	5Y Risk	-
3Y Tracking Error	6,54	10Y Risk	-

Basati su Cat 50%MSCI Wld/CD NR&amp;50%MSCI Wld/CS NR (dove applicabile)

### Rendimenti



Rend. Cumulati %	Fondo	Bmk	Cat
3-Mesi	-8,47	-0,27	-2,29
6-Mesi	-5,31	3,12	1,43
1-Anno	-10,74	-5,34	-4,20
3-Anni Ann.ti	1,42	8,24	4,88
5-Anni Ann.ti	-	-	-
10-Anni Ann.ti	-	-	-

Rendimenti aggiornati al 28/01/2026

Rendimenti	Q1	Q2	Q3	Q4
Trimestrali %				
2026	-	-	-	-
2025	-2,91	0,91	0,44	-4,63
2024	7,99	0,97	2,91	2,86
2023	1,07	0,00	-4,47	6,14
2022	-7,86	-10,58	-1,44	-3,47

### Portafoglio 30/06/2025



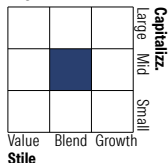
#### Asset Allocation %

- Azioni
- Obbligazioni
- Liquidità
- Altro

#### Netta

98,48  
0,00  
1,52  
0,00

#### Style Box Azionaria

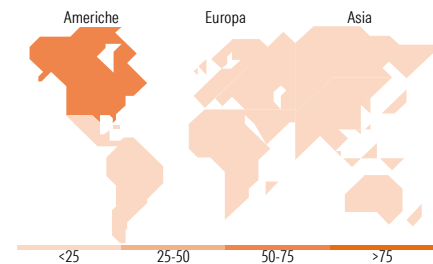


#### Mkt Cap %

Giant	13,99
Large	30,95
Medium	34,84
Small	18,30
Micro	1,93

#### Capitalizzazione media di mercato

Ave Mkt Cap USD	34.475,44
-----------------	-----------



### Titoli principali

Nome	Settore	%
Microsoft Corp	Software	8,02
The Walt Disney Co	Media	3,69
Wise PLC Class A	Finanza	3,61
Gen Digital Inc	Software	3,51
Informa PLC	Software	3,47
Danone SA	Alimentari	3,38
HCA Healthcare Inc	Sanità	3,26
American Water Works Co Inc	Utilità	3,24
Compass Group PLC	Alimentari	3,02
Hoya Corp	Sanità	2,97
% Primi 10 Titoli sul Patrimonio		38,17
Numero Complessivo di Titoli Azionari		40
Numero Complessivo di Titoli Obbligazionari		0

### Distribuzione Settoriale %

	Fondo
<b>Ciclico</b>	<b>10,60</b>
Materie Prime	-
Beni di Consumo Ciclici	7,05
Finanza	0,66
Immobiliare	2,89
<b>Sensibile</b>	<b>49,16</b>
Telecomunicazioni	11,76
Energia	-
Beni Industriali	14,22
Tecnologia	23,18
<b>Difensivo</b>	<b>40,23</b>
Beni Difensivi	20,00
Salute	16,94
Servizi di Pubblica Utilità	3,29

### Ripartizione Geografica %

	Fondo
<b>America</b>	<b>58,36</b>
Stati Uniti	58,36
Canada	0,00
America Latina e Centrale	0,00
<b>Europa</b>	<b>36,16</b>
Regno Unito	19,03
Europa Occidentale - Euro	13,12
Europa Occidentale - Non Euro	4,01
Europa dell'Est	0,00
Africa	0,00
Medio Oriente	0,00
<b>Asia</b>	<b>5,48</b>
Giappone	5,48
Australasia	0,00
Asia - Paesi Sviluppati	0,00
Asia - Emergente	0,00

### Anagrafica

Società di Gestione	Candriam	Patrimonio Classe (Mln)	0,00 USD	Investimento Min. Ingresso	-
Telefono	+352 27975130	(28/01/2026)		Investimento Min. Successivo	-
Web	www.candriam.com	Domicilio	LUSSEMBURGO	T.E.R.	-
Data di Partenza	15/10/2021	Valuta del Fondo	USD	Spese correnti	1,94%
Nome del Gestore	-	UCITS	Si	Commissione di incentivo	-
Data Inizio Gestione	01/06/2024	Inc/Acc	Acc		
NAV (28/01/2026)	USD 94,31	ISIN	LU2371178752		

# Candriam Sustainable Equity Children C USD Acc

Patrimonio Netto (Mln)	54,05 USD
(30/06/2025)	