FF - China A Shares Fund A Acc EUR

Categoria Morningstar™	Benchmark Morningstar	Benchmark Dichiarato	Morningstar Rating™
Category_EUCA000896	MSCI China A Onshore NR CNY Usato nel Report	MSCI China A International NR USD	★★★

Obiettivo d'Investimento Dichiarato

The fund aims to achieve capital growth over the long term. The fund invests at least 70% of its assets, in equities of companies that are listed or traded in China. The fund may also invest in money market instruments on an ancillary basis. The fund may invest up to 20% of its assets in securities of issuers with low but improving ESG characteristics.

Rendimenti

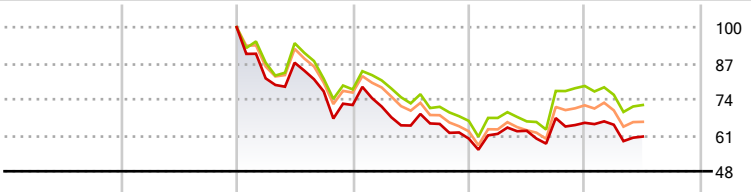

2020	2021	2022	2023	2024	2025-06	
-	-	-28,09	-16,85	9,52	-7,59	● Fondo
-	-	-22,46	-14,64	19,05	-8,72	● Benchmark e Indici
-	-	-23,86	-18,26	15,62	-8,57	● Categoria

Misure di Rischio

3Y Alpha	-3,58	3Y Sharpe Ratio	-0,68
3Y Beta	0,87	3Y Std Dev	19,27
3Y R-Squared	85,01	3Y Risk	-Med
3Y Info Ratio	-0,40	5Y Risk	-
3Y Tracking Error	7,52	10Y Risk	-

Basati su MSCI China A Onshore NR CNY (dove applicabile)

Rend. Cumulati %	Fondo	Bmk	Cat
3-Mesi	7,88	9,79	8,00
6-Mesi	-0,90	-0,56	-1,75
1-Anno	8,31	18,73	15,76
3-Anni Ann.ti	-8,99	-5,67	-7,78
5-Anni Ann.ti	-	-	-
10-Anni Ann.ti	-	-	-

Rendimenti aggiornati al 25/07/2025

Rendimenti Trimestrali %	Q1	Q2	Q3	Q4
2025	-1,07	-6,60	-	-
2024	2,85	1,80	7,33	-2,53
2023	-0,79	-9,60	0,91	-8,12
2022	-18,47	6,93	-11,86	-6,42
2021	-	-	-	-

Portafoglio 30/06/2025

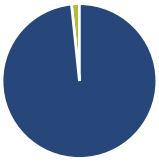

Asset Allocation %	Netta
● Azioni	98,35
● Obbligazioni	0,00
● Liquidità	1,65
● Altro	0,00

Style Box Azionaria

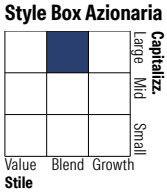

Mkt Cap %	Fondo
Giant	45,08
Large	44,13
Medium	9,95
Small	0,84
Micro	0,00
Capitalizzazione media di mercato	**Fondo**
Ave Mkt Cap EUR	26.763,66

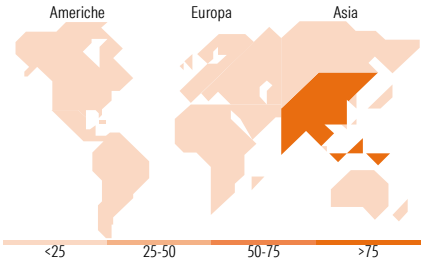

Titoli principali

Nome	Settore	%
Contemporary Amperex...		6,29
China Merchants Bank Co Ltd...		5,47
Industrial And Commercial...		3,96
China Construction Bank Corp...		3,84
Fuyao Glass Industry Group...		3,32
Hansoh Pharmaceutical Group...		3,01
Tencent Holdings Ltd		2,93
Innovent Biologics Inc		2,74
Ping An Insurance (Group)...		2,52
Baoshan Iron & Steel Co Ltd...		2,40
% Primi 10 Titoli sul Patrimonio		36,49
Numero Complessivo di Titoli Azionari		68
Numero Complessivo di Titoli Obbligazionari		0

Distribuzione Settoriale %	Fondo
Ciclico	**43,92**
Materie Prime	5,40
Beni di Consumo Ciclici	12,37
Finanza	23,39
Immobiliare	2,76
Sensibile	**37,44**
Telecomunicazioni	4,93
Energia	1,06
Beni Industriali	15,98
Tecnologia	15,47
Difensivo	**18,63**
Beni Difensivi	9,54
Salute	9,10
Servizi di Pubblica Utilità	-

Ripartizione Geografica %	Fondo
America	**0,00**
Stati Uniti	0,00
Canada	0,00
America Latina e Centrale	0,00
Europa	**0,00**
Regno Unito	0,00
Europa Occidentale - Euro	0,00
Europa Occidentale - Non Euro	0,00
Europa dell'Est	0,00
Africa	0,00
Medio Oriente	0,00
Asia	**100,00**
Giappone	0,00
Australasia	0,00
Asia - Paesi Sviluppati	3,04
Asia - Emergente	96,96

Anagrafica

Società di Gestione	Fidelity (FIL Inv Mgmt (Lux) S.A.)
Telefono	+ 352 250 404 2400
Web	www.fidelity-international.com
Data di Partenza	01/12/2021
Nome del Gestore	Ben Li Theresa Zhou
Data Inizio Gestione	30/09/2023
NAV (25/07/2025)	EUR 6,28
Patrimonio Classe (Mln) (25/07/2025)	0,56 EUR
Domicilio	LUSSEMBURGO
Valuta del Fondo	EUR
UCITS	Si
Inc/Acc	Acc
ISIN	LU2385790154
Investimento Min. Ingresso	2.500 EUR
Investimento Min. Successivo	1.000 EUR
T.E.R.	1,94%
Spese correnti	1,95%
Commissione di incentivo	-

© 2025 Morningstar Italia. Tutti i diritti sono riservati. Le informazioni qui contenute: (1) sono proprietà di Morningstar, (2) non possono essere copiate, (3) non costituiscono consiglio di investimento; (4) sono fornite con scopi informativi; (5) sono ritenute attendibili da Morningstar che, pertanto, ne garantisce il maggior grado di accuratezza e completezza possibile, fatto salvo il caso in cui queste Le siano state fornite in modo errato e/o non completo dalle relative società prodotto; (6) sono estratte dai dati del fondo disponibili e riferiti a date temporali diverse. Morningstar non è responsabile per qualunque danno o perdita derivante da qualunque uso delle informazioni e chi visiona tali informazioni sarà responsabile dell'uso che andrà a farne. Non vi è naturalmente garanzia alcuna che i risultati del passato trovino un riscontro nel futuro.

MORNINGSTAR

FF - China A Shares Fund A Acc EUR

Patrimonio Netto (Mln)	2,79 EUR
(30/06/2025)	

© 2025 Morningstar Italia. Tutti i diritti sono riservati. Le informazioni qui contenute: (1) sono proprietà di Morningstar, (2) non possono essere copiate, (3) non costituiscono consiglio di investimento; (4) sono fornite con scopi informativi; (5) sono ritenute attendibili da Morningstar che, pertanto, ne garantisce il maggior grado di accuratezza e completezza possibile, fatto salvo il caso in cui queste Le siano state fornite in modo errato e/o non completo dalle relative società prodotto; (6) sono estratte dai dati del fondo disponibili e riferiti a date temporali diverse. Morningstar non è responsabile per qualunque danno o perdita derivante da qualunque uso delle informazioni e chi visiona tali informazioni sarà responsabile dell'uso che andrà a farne. Non vi è naturalmente garanzia alcuna che i risultati del passato trovino un riscontro nel futuro.