

William Blair SICAV - Emerging Markets Growth Fund A USD Acc

Categoria Morningstar™

Azionari Paesi Emergenti

Benchmark Morningstar

Morningstar Emerging Markets Target

Market Exposure NR USD

Usato nel Report

Benchmark Dichiarato

MSCI EM IMI NR USD

Morningstar Rating™

Senza rating

Obiettivo d'Investimento Dichiarato

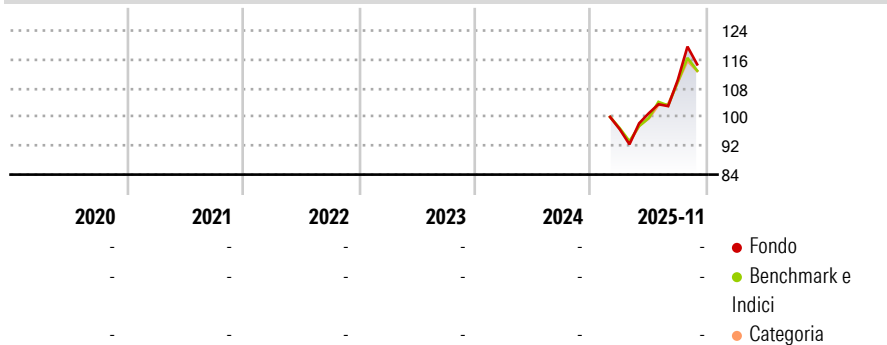
The Fund seeks long-term capital appreciation. Under normal market conditions, the Fund invests at least 80% of its net assets (plus the amount of any borrowings for investment purposes) in emerging markets securities. The Fund invests primarily in a diversified portfolio of equity securities, including common stocks and other forms of equity investments (e.g., securities convertible into common stocks), issued by emerging market companies of all sizes, that the Investment Manager believes have above-average growth, profitability and quality characteristics. Emerging market companies, for purposes of the Fund, are companies organized under the laws of an emerging market country or that have securities traded principally on an exchange or...

Misure di Rischio

3Y Alpha	-	3Y Sharpe Ratio	-
3Y Beta	-	3Y Std Dev	-
3Y R-Squared	-	3Y Risk	-
3Y Info Ratio	-	5Y Risk	-
3Y Tracking Error	-	10Y Risk	-

Basati su Morningstar Emerging Markets Target Market Exposure NR USD (dove applicabile)

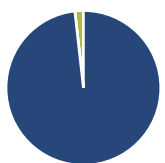
Rendimenti



Rend. Cumulati %	Fondo	Bmk	Cat	Rendimenti	Q1	Q2	Q3	Q4
3-Mesi	1,28	-	-	2026	-	-	-	-
6-Mesi	12,09	-	-	2025	-	4,60	9,16	-
1-Anno	-	-	-	2024	-	-	-	-
3-Anni Ann.ti	-	-	-	2023	-	-	-	-
5-Anni Ann.ti	-	-	-	2022	-	-	-	-
10-Anni Ann.ti	-	-	-					

Rendimenti aggiornati al 16/12/2025

Portafoglio 31/03/2026



Asset Allocation %

Azioni	98,22
Obbligazioni	0,00
Liquidità	1,78
Altro	0,00

Netta

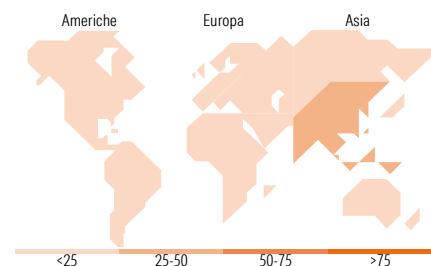


Mkt Cap %

Giant	60,79
Large	32,73
Medium	5,96
Small	0,52
Micro	0,00

Fondo

Capitalizzazione media di mercato	Fondo
Ave Mkt Cap USD	84.902,38



Titoli principali

Nome	Settore	%
Taiwan Semiconductor...	📄	8,71
Samsung Electronics Co Ltd	📄	8,62
SK Hynix Inc	📄	6,18
Tencent Holdings Ltd	📄	5,20
Alibaba Group Holding Ltd...	📄	3,94
SK Square	📄	2,34
Delta Electronics Inc	📄	2,14
Contemporary Amperex...	⚙️	1,51
Capitec Bank Holdings Ltd	🏦	1,42
Accton Technology Corp	📄	1,41
% Primi 10 Titoli sul Patrimonio		41,46
Numero Complessivo di Titoli Azionari		118
Numero Complessivo di Titoli Obbligazionari		0

Distribuzione Settoriale %

	Fondo
Ciclico	32,54
Materie Prime	3,55
Beni di Consumo Ciclici	6,95
Finanza	20,44
Immobiliare	1,60
Sensibile	62,62
Telecomunicazioni	8,79
Energia	1,46
Beni Industriali	12,33
Tecnologia	40,05
Difensivo	4,84
Beni Difensivi	0,51
Salute	3,47
Servizi di Pubblica Utilità	0,86

Ripartizione Geografica %

	Fondo
America	12,10
Stati Uniti	2,24
Canada	0,00
America Latina e Centrale	9,86
Europa	12,09
Regno Unito	1,93
Europa Occidentale - Euro	1,89
Europa Occidentale - Non Euro	0,00
Europa dell'Est	2,86
Africa	2,44
Medio Oriente	2,97
Asia	75,80
Giappone	0,00
Australasia	0,00
Asia - Paesi Sviluppati	45,71
Asia - Emergente	30,09

Anagrafica

Società di Gestione	William Blair	Patrimonio Classe (Mln)	0,01 USD	Investimento Min. Ingresso	1.000 USD
Telefono	+1 312 236-1600	(16/12/2025)		Investimento Min. Successivo	-
Web	www.williamblair.com	Domicilio	LUSSEMBURGO	T.E.R.	1,55%
Data di Partenza	18/02/2025	Valuta del Fondo	USD	Spese correnti	1,55%
Nome del Gestore	-	UCITS	Si	Commissione di incentivo	-
Data Inizio Gestione	03/10/2005	Inc/Acc	Acc		

William Blair SICAV - Emerging Markets Growth Fund A USD Acc

NAV ^(16/12/2025)	USD 119,46	ISIN	LU1664181358
Patrimonio Netto (Mln)	111,88 USD		

(31/03/2026)