

William Blair SICAV - Emerging Markets Leaders Fund Class A USD Acc

Categoria Morningstar™

Azionari Paesi Emergenti

Benchmark Morningstar

Morningstar Emerging Markets Target

Market Exposure NR USD

Usato nel Report

Benchmark Dichiarato

MSCI EM NR USD

Morningstar Rating™

Senza rating

Obiettivo d'Investimento Dichiarato

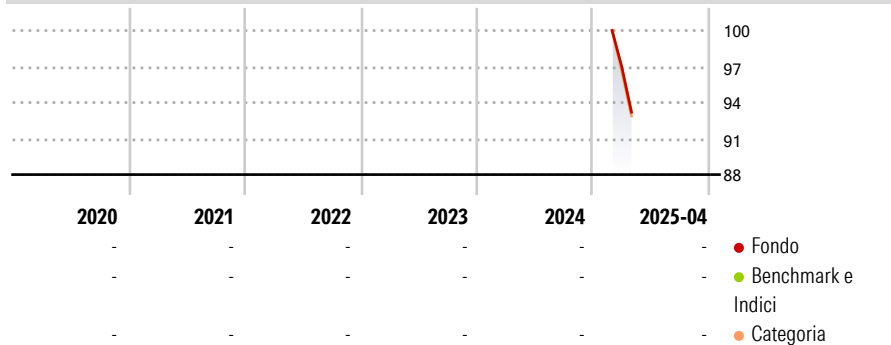
The Fund seeks long-term capital appreciation. Under normal market conditions, the Fund invests at least 80% of its net assets (plus the amount of any borrowings for investment purposes) in emerging markets securities. The Fund invests primarily in a diversified portfolio of equity securities, including common stocks and other forms of equity investments (e.g., securities convertible into common stocks), issued by emerging market companies of all sizes, that the Investment Manager believes have above-average growth, profitability and quality characteristics.

Misure di Rischio

3Y Alpha	-	3Y Sharpe Ratio	-
3Y Beta	-	3Y Std Dev	-
3Y R-Squared	-	3Y Risk	-
3Y Info Ratio	-	5Y Risk	-
3Y Tracking Error	-	10Y Risk	-

Basati su Morningstar Emerging Markets Target Market Exposure NR USD (dove applicabile)

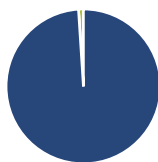
Rendimenti



Rend. Cumulati %	Fondo	Bmk	Cat	Rendimenti Trimestrali %	Q1	Q2	Q3	Q4
3-Mesi	-	19,75	19,98	2026	-	-	-	-
6-Mesi	-	26,73	27,39	2025	-	-	-	-
1-Anno	-	43,83	44,41	2024	-	-	-	-
3-Anni Ann.ti	-	-	-	2023	-	-	-	-
5-Anni Ann.ti	-	-	-	2022	-	-	-	-
10-Anni Ann.ti	-	-	-					

Rendimenti aggiornati al 05/05/2025

Portafoglio 31/05/2026



Asset Allocation %

- Azioni
- Obbligazioni
- Liquidità
- Altro

Netta

98,98
0,00
1,02
0,00

Style Box Azionaria

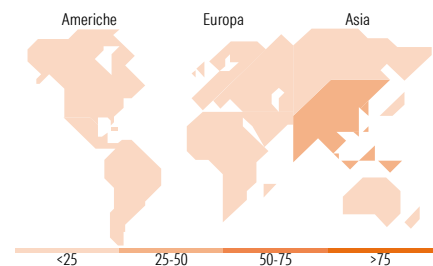


Mkt Cap %

Fondo
Giant 67,92
Large 28,26
Medium 3,82
Small 0,00
Micro 0,00

Capitalizzazione media di mercato

Fondo
Ave Mkt Cap USD 132.378,43



Titoli principali

Nome	Settore	%
SK Hynix Inc	📄	10,42
Samsung Electronics Co Ltd	📄	9,72
Taiwan Semiconductor...	📄	7,34
Tencent Holdings Ltd	📄	4,46
Hon Hai Precision Industry...	📄	3,94
SK Square	📄	2,91
Contemporary Amperex...	⚙️	2,60
Alibaba Group Holding Ltd...	📄	2,33
Weichai Power Co Ltd Class A	📄	2,25
Taiwan Semiconductor...	📄	2,14
% Primi 10 Titoli sul Patrimonio		48,09
Numero Complessivo di Titoli Azionari		59
Numero Complessivo di Titoli Obbligazionari		0

Distribuzione Settoriale %

	Fondo
Ciclico	25,60
Materie Prime	3,27
Beni di Consumo Ciclici	6,68
Finanza	14,01
Immobiliare	1,64
Sensibile	68,70
Telecomunicazioni	8,57
Energia	1,95
Beni Industriali	12,68
Tecnologia	45,50
Difensivo	5,70
Beni Difensivi	1,92
Salute	3,05
Servizi di Pubblica Utilità	0,73

Ripartizione Geografica %

	Fondo
America	9,43
Stati Uniti	0,82
Canada	0,00
America Latina e Centrale	8,61
Europa	9,82
Regno Unito	1,56
Europa Occidentale - Euro	1,38
Europa Occidentale - Non Euro	0,00
Europa dell'Est	2,11
Africa	3,50
Medio Oriente	1,27
Asia	80,75
Giappone	0,00
Australasia	0,00
Asia - Paesi Sviluppati	46,75
Asia - Emergente	34,00

Anagrafica

Società di Gestione	William Blair	Patrimonio Classe (Mln)	0,01 USD	Investimento Min. Ingresso	1.000 USD
Telefono	+1 312 236-1600	(06/05/2025)		Investimento Min. Successivo	-
Web	www.williamblair.com	Domicilio	LUSSEMBURGO	T.E.R.	1,50%
Data di Partenza	18/02/2025	Valuta del Fondo	USD	Spese correnti	1,50%
Nome del Gestore	-	UCITS	Si	Commissione di incentivo	-
Data Inizio Gestione	01/01/2024	Inc/Acc	Acc		
NAV (05/05/2025)	USD 98,80	ISIN	LU1664182166		
Patrimonio Netto (Mln)	65,56 USD				

(31/05/2026)

See disclosures for more details

© 2026 Morningstar Italia. Tutti i diritti sono riservati. Le informazioni qui contenute: (1) sono proprietà di Morningstar, (2) non possono essere copiate, (3) non costituiscono consiglio di investimento; (4) sono fornite con scopi informativi; (5) sono ritenute attendibili da Morningstar che, pertanto, ne garantisce il maggior grado di accuratezza e completezza possibile, fatto salvo il caso in cui queste Le siano state fornite in modo errato e/o non completo dalle relative società prodotte; (6) sono estratte dai dati del fondo disponibili e riferiti a date temporali diverse. Morningstar non è responsabile per qualunque danno o perdita derivante da qualunque uso delle informazioni e chi visiona tali informazioni sarà responsabile dell'uso che andrà a farne. Non vi è naturalmente garanzia alcuna che i risultati del passato trovino un riscontro nel futuro.