

William Blair SICAV - U.S. All Cap Growth Fund Class A USD Acc

Categoria Morningstar™

Azionari USA Large Cap Growth

Benchmark Morningstar

Morningstar US Large-Mid Cap Broad Growth NR USD
Usato nel Report

Benchmark Dichiarato

S&P 500 TR USD

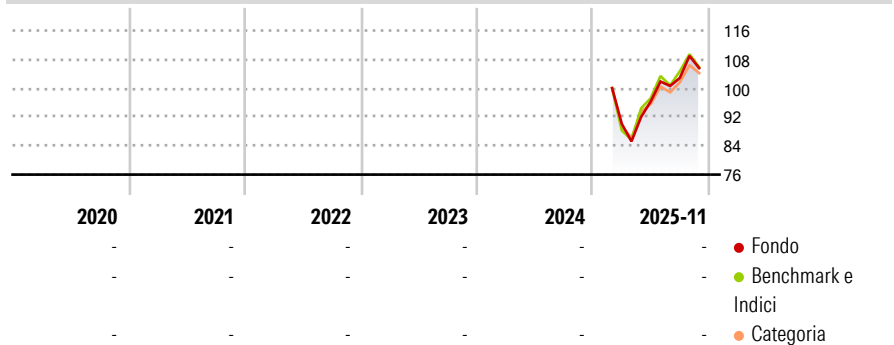
Morningstar Rating™

Senza rating

Obiettivo d'Investimento Dichiarato

The fund seeks long-term capital appreciation. The Fund invests primarily in a diversified portfolio of common equity securities, including common stocks and other forms of equity investments (e.g., securities convertible into common stocks), of U.S. companies of all sizes that are expected to exhibit quality characteristics and positive sustainability attributes, but are undervalued by the marketplace.

Rendimenti



Misure di Rischio

3Y Alpha	-	3Y Sharpe Ratio	-
3Y Beta	-	3Y Std Dev	-
3Y R-Squared	-	3Y Risk	-
3Y Info Ratio	-	5Y Risk	-
3Y Tracking Error	-	10Y Risk	-

Basati su Morningstar US Large-Mid Cap Broad Growth NR USD (dove applicabile)

Rend. Cumulati %	Fondo	Bmk	Cat	Rendimenti Trimestrali %	Q1	Q2	Q3	Q4
3-Mesi	-2,51	6,47	1,60	2026	-	-	-	-
6-Mesi	7,60	2,12	-0,29	2025	-	6,93	6,73	-
1-Anno	-	30,74	24,13	2024	-	-	-	-
3-Anni Ann.ti	-	-	-	2023	-	-	-	-
5-Anni Ann.ti	-	-	-	2022	-	-	-	-
10-Anni Ann.ti	-	-	-					

Rendimenti aggiornati al 16/12/2025

Portafoglio 31/03/2026



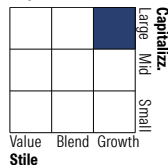
Asset Allocation %

- Azioni
- Obbligazioni
- Liquidità
- Altro

Netta

99,26
0,00
0,74
0,00

Style Box Azionaria

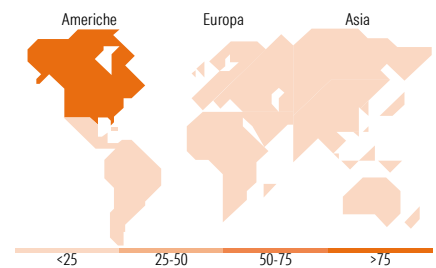


Mkt Cap %

Giant	55,61
Large	13,90
Medium	14,87
Small	8,21
Micro	7,42

Capitalizzazione media di mercato

Ave Mkt Cap USD	287.665,07
-----------------	------------



Titoli principali

Nome	Settore	%
NVIDIA Corp	📄	9,62
Microsoft Corp	📄	8,63
Broadcom Inc	📄	7,15
Amazon.com Inc	📄	7,03
Meta Platforms Inc Class A	📄	5,59
Apple Inc	📄	4,87
Alphabet Inc Class A	📄	4,60
Advanced Micro Devices Inc	📄	4,27
Mastercard Inc Class A	📄	4,21
ServiceNow Inc	📄	2,38
% Primi 10 Titoli sul Patrimonio		58,33
Numero Complessivo di Titoli Azionari		54
Numero Complessivo di Titoli Obbligazionari		0

Distribuzione Settoriale %

	Fondo
Ciclico	21,53
Materie Prime	1,14
Beni di Consumo Ciclici	11,87
Finanza	8,52
Immobiliare	-
Sensibile	66,45
Telecomunicazioni	10,26
Energia	2,26
Beni Industriali	5,68
Tecnologia	48,25
Difensivo	12,02
Beni Difensivi	3,57
Salute	8,45
Servizi di Pubblica Utilità	-

Ripartizione Geografica %

	Fondo
America	100,00
Stati Uniti	97,32
Canada	2,68
America Latina e Centrale	0,00
Europa	0,00
Regno Unito	0,00
Europa Occidentale - Euro	0,00
Europa Occidentale - Non Euro	0,00
Europa dell'Est	0,00
Africa	0,00
Medio Oriente	0,00
Asia	0,00
Giappone	0,00
Australasia	0,00
Asia - Paesi Sviluppati	0,00
Asia - Emergente	0,00

Anagrafica

Società di Gestione	William Blair	Patrimonio Classe (Mln)	0,01 USD	Investimento Min. Ingresso	1.000 USD
Telefono	+1 312 236-1600	(16/12/2025)		Investimento Min. Successivo	-
Web	www.williamblair.com	Domicilio	LUSSEMBURGO	T.E.R.	1,25%
Data di Partenza	18/02/2025	Valuta del Fondo	USD	Spese correnti	1,25%
Nome del Gestore	-	UCITS	Si	Commissione di incentivo	-
Data Inizio Gestione	01/05/2024	Inc/Acc	Acc		
NAV (16/12/2025)	USD 109,10	ISIN	LU1664184378		
Patrimonio Netto (Mln)	44,46 USD				

(31/03/2026)

© 2026 Morningstar Italia. Tutti i diritti sono riservati. Le informazioni qui contenute: (1) sono proprietà di Morningstar, (2) non possono essere copiate, (3) non costituiscono consiglio di investimento; (4) sono fornite con scopi informativi; (5) sono ritenute attendibili da Morningstar che, pertanto, ne garantisce il maggior grado di accuratezza e completezza possibile, fatto salvo il caso in cui queste Le siano state fornite in modo errato e/o non completo dalle relative società prodotte; (6) sono estratte dai dati del fondo disponibili e riferiti a date temporali diverse. Morningstar non è responsabile per qualunque danno o perdita derivante da qualunque uso delle informazioni e chi visiona tali informazioni sarà responsabile dell'uso che andrà a farne. Non vi è naturalmente garanzia alcuna che i risultati del passato trovino un riscontro nel futuro.