

# Allianz Global Investors Fund - Allianz Better World Dynamic AT EUR

## Categoria Morningstar™

Bilanciati Aggressivi EUR

## Benchmark Morningstar

Morningstar Euro Aggressive Global Target

Allocation NR EUR

Usato nel Report

## Benchmark Dichiarato

Not Benchmarked

## Morningstar Rating™

★★

### Obiettivo d'Investimento Dichiarato

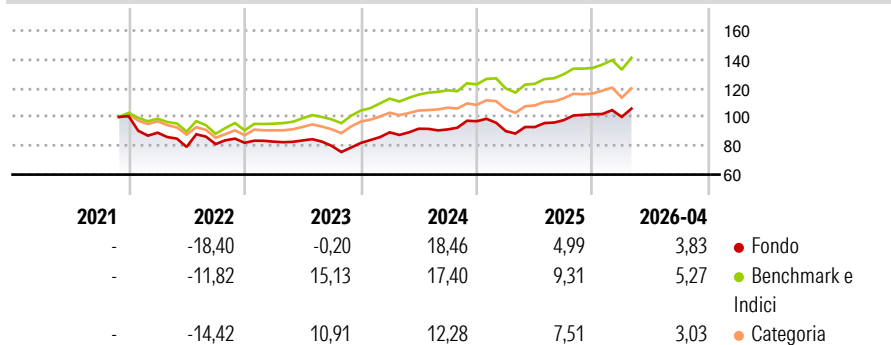
The fund seeks for Long-term capital growth by investing in global Equity and Bond Markets with a focus on companies with an engagement in one or more United Nations' SDGs and/ or on companies supporting climate-related or social projects, and hence create positive outcomes for environment and society.

### Misure di Rischio

3Y Alpha	-5,02	3Y Sharpe Ratio	0,58
3Y Beta	1,04	3Y Std Dev	10,08
3Y R-Squared	87,24	3Y Risk	Med
3Y Info Ratio	-1,42	5Y Risk	-
3Y Tracking Error	3,63	10Y Risk	-

Basati su Morningstar Euro Aggressive Global Target Allocation NR EUR (dove applicabile)

### Rendimenti



### Rend. Cumulati %

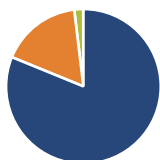
	Fondo	Bmk	Cat
3-Mesi	3,64	3,44	1,31
6-Mesi	4,70	5,62	3,49
1-Anno	19,57	19,95	17,60
3-Anni Ann.ti	8,64	13,68	10,76
5-Anni Ann.ti	-	-	-
10-Anni Ann.ti	-	-	-

Rendimenti aggiornati al 30/04/2026

### Rendimenti

	Q1	Q2	Q3	Q4
2026	-1,80	-	-	-
2025	-7,06	3,11	5,16	4,18
2024	9,04	2,82	-0,54	6,23
2023	0,95	1,02	-4,48	2,45
2022	-11,45	-11,11	2,49	1,14

### Portafoglio 28/02/2026



#### Asset Allocation %

- Azioni
- Obbligazioni
- Liquidità
- Altro

#### Netta

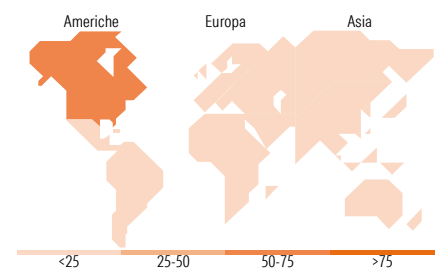
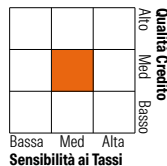
81,17  
16,92  
1,87  
0,04

### Morningstar Style Box®

#### Stile Azionario



#### Reddito Fisso



### Titoli principali

Nome	Settore	%
NVIDIA Corp	ICT	4,48
Apple Inc	ICT	3,58
Microsoft Corp	ICT	3,32
Alphabet Inc Class A	ICT	2,14
Amazon.com Inc	Retail	2,03
Lam Research Corp	ICT	1,28
Mastercard Inc Class A	Financial	1,22
Broadcom Inc	ICT	1,21
Alphabet Inc Class C	ICT	1,19
Novartis AG Registered Shares	Pharma	1,15
% Primi 10 Titoli sul Patrimonio		21,60
Numero Complessivo di Titoli Azionari		222
Numero Complessivo di Titoli Obbligazionari		125

### Distribuzione Settoriale %

	Fondo
Ciclico	27,45
Sensibile	48,92
Difensivo	23,63

### Fixed Income Sector Weightings %

	Fondo
Governativo	-4,61
Societario	94,67
Cartolarizzazioni	0,00
Enti Locali	0,00
Liquidità ed equivalenti	9,94
Derivati	0,00

### Ripartizione Geografica %

	Fondo
<b>America</b>	<b>72,42</b>
Stati Uniti	70,64
Canada	1,78
America Latina e Centrale	0,00
<b>Europa</b>	<b>19,68</b>
Regno Unito	4,45
Europa Occidentale - Euro	10,38
Europa Occidentale - Non Euro	4,85
Europa dell'Est	0,00
Africa	0,00
Medio Oriente	0,00
<b>Asia</b>	<b>7,89</b>
Giappone	6,37
Australasia	0,12
Asia - Paesi Sviluppati	0,65
Asia - Emergente	0,76

### Anagrafica

Società di Gestione	Allianz Global Investors GmbH	Patrimonio Classe (Mln)	0,35 EUR	Investimento Min. Ingresso	-
Telefono	+49 (0) 69 2443-1140	Domicilio	LUSSEMBURGO	Investimento Min. Successivo	-
Web	www.allianzglobalinvestor.s.de	Valuta del Fondo	EUR	T.E.R.	1,85%
Data di Partenza	15/11/2021	UCITS	Si	Spese correnti	1,90%
Nome del Gestore	Sebastian Lukas	Inc/Acc	Acc	Commissione di incentivo	-
Data Inizio Gestione	01/07/2024	ISIN	LU2399975627		
NAV (30/04/2026)	EUR 102,96				

# Allianz Global Investors Fund - Allianz Better World Dynamic AT EUR

Patrimonio Netto (Mln)

234,93 EUR

(28/02/2026)