

UBS MSCI Canada Selection Index Fund CAD A acc

Categoria Morningstar™

Azionari Canada

Benchmark Morningstar

Morningstar Canada Target Market

Exposure NR USD

Usato nel Report

Benchmark Dichiarato

MSCI CANADA SELECTION NR USD

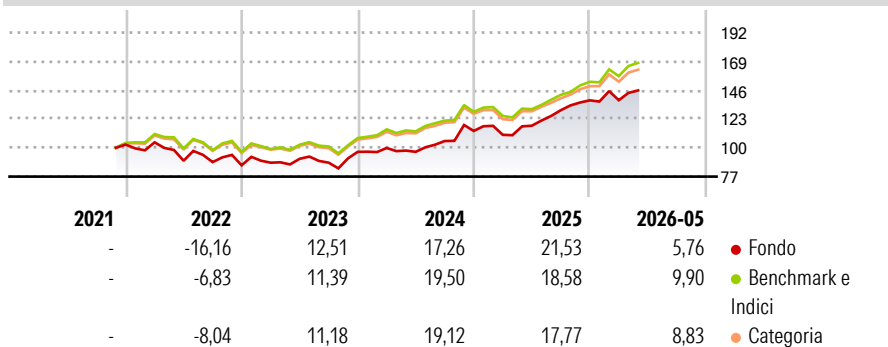
Morningstar Rating™

★★

Obiettivo d'Investimento Dichiarato

The Subfund tracks the MSCI Canada ESG Leaders Index as its benchmark index. The Investment Objective of the Subfund is to provide the Shareholders with a return in line with the performance of the MSCI Canada ESG Leaders Index (the "Underlying Index") (see description under the section "Description of the Underlying Index").

Rendimenti



Misure di Rischio

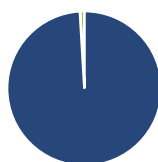
3Y Alpha	-1,98	3Y Sharpe Ratio	1,14
3Y Beta	1,10	3Y Std Dev	13,59
3Y R-Squared	95,67	3Y Risk	Alto
3Y Info Ratio	-0,16	5Y Risk	-
3Y Tracking Error	3,59	10Y Risk	-

Basati su Morningstar Canada Target Market Exposure NR USD (dove applicabile)

Rend. Cumulati %	Fondo	Bmk	Cat	Rendimenti Trimestrali %	Q1	Q2	Q3	Q4
3-Mesi	0,42	5,17	5,53	2026	0,08	-	-	-
6-Mesi	5,54	12,08	14,06	2025	-2,74	6,61	10,50	6,07
1-Anno	22,69	28,48	25,74	2024	3,19	-3,06	8,91	7,63
3-Anni Ann.ti	17,32	18,66	15,39	2023	2,46	3,55	-3,39	9,77
5-Anni Ann.ti	-	-	-	2022	1,76	-14,09	-1,22	-2,92
10-Anni Ann.ti	-	-	-					

Rendimenti aggiornati al 11/06/2026

Portafoglio 30/04/2025



Asset Allocation %

- Azioni
- Obbligazioni
- Liquidità
- Altro

Netta

99,07
0,00
0,93
0,00

Style Box Azionaria

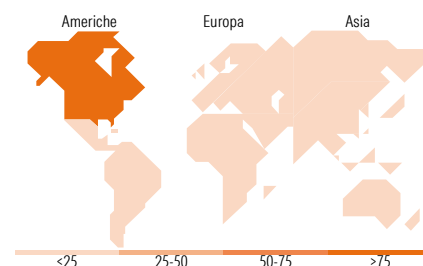


Mkt Cap %

Giant 55,58
Large 30,63
Medium 13,79
Small 0,00
Micro 0,00

Capitalizzazione media di mercato

Ave Mkt Cap CAD 67.201,1
1



Titoli principali

Nome	Settore	%
Shopify Inc Registered Shs...	Commercio	9,41
The Toronto-Dominion Bank	Banca	9,12
Enbridge Inc	Energia	8,31
Brookfield Corp Registered...	Immobiliare	6,00
Bank of Montreal	Banca	5,71
Bank of Nova Scotia	Banca	5,08
Agnico Eagle Mines Ltd	Miniere	4,81
Canadian National Railway Co	Trasporti	4,22
Intact Financial Corp	Assicurazioni	3,23
Alimentation Couche-Tard Inc	Commercio	3,23
% Primi 10 Titoli sul Patrimonio		59,13
Numero Complessivo di Titoli Azionari		40
Numero Complessivo di Titoli Obbligazionari		0

Distribuzione Settoriale %

	Fondo
Ciclico	53,81
Materie Prime	13,14
Beni di Consumo Ciclici	4,25
Finanza	35,84
Immobiliare	0,58
Sensibile	38,96
Telecomunicazioni	1,39
Energia	13,40
Beni Industriali	12,32
Tecnologia	11,85
Difensivo	7,23
Beni Difensivi	4,16
Salute	-
Servizi di Pubblica Utilità	3,07

Ripartizione Geografica %

	Fondo
America	100,00
Stati Uniti	0,00
Canada	100,00
America Latina e Centrale	0,00
Europa	0,00
Regno Unito	0,00
Europa Occidentale - Euro	0,00
Europa Occidentale - Non Euro	0,00
Europa dell'Est	0,00
Africa	0,00
Medio Oriente	0,00
Asia	0,00
Giappone	0,00
Australasia	0,00
Asia - Paesi Sviluppati	0,00
Asia - Emergente	0,00

Anagrafica

Società di Gestione	UBS Asset Management (Europe) S.A.	Patrimonio Classe (Mln)	7,20 CAD	Investimento Min. Ingresso	-
Telefono	+352 4 36 16 11	(11/06/2026)		Investimento Min. Successivo	-
Web	www.credit-suisse.com	Domicilio	LUSSEMBURGO	T.E.R.	0,33%
Data di Partenza	25/11/2021	Valuta del Fondo	CAD	Spese correnti	0,33%
Nome del Gestore	Lori Boomgaardt	UCITS	Si	Commissione di incentivo	0,00%
Data Inizio Gestione	01/01/2026	Inc/Acc	Acc		
NAV (11/06/2026)	CAD 154,59	ISIN	LU2051460082		

See disclosures for more details

© 2026 Morningstar Italia. Tutti i diritti sono riservati. Le informazioni qui contenute: (1) sono proprietà di Morningstar, (2) non possono essere copiate, (3) non costituiscono consiglio di investimento; (4) sono fornite con scopi informativi; (5) sono ritenute attendibili da Morningstar che, pertanto, ne garantisce il maggior grado di accuratezza e completezza possibile, fatto salvo il caso in cui queste Le siano state fornite in modo errato e/o non completo dalle relative società prodotte; (6) sono estratte dai dati del fondo disponibili e riferiti a date temporali diverse. Morningstar non è responsabile per qualunque danno o perdita derivante da qualunque uso delle informazioni e chi visiona tali informazioni sarà responsabile dell'uso che andrà a farne. Non vi è naturalmente garanzia alcuna che i risultati del passato trovino un riscontro nel futuro.

UBS MSCI Canada Selection Index Fund CAD A acc

Patrimonio Netto (Mln) 307,86 CAD

(30/04/2025)