

# UBS MSCI Canada Selection Index Fund CAD I-A acc

## Categoria Morningstar™

Azionari Canada

## Benchmark Morningstar

Morningstar Canada Target Market

Exposure NR USD

Usato nel Report

## Benchmark Dichiarato

MSCI CANADA SELECTION NR USD

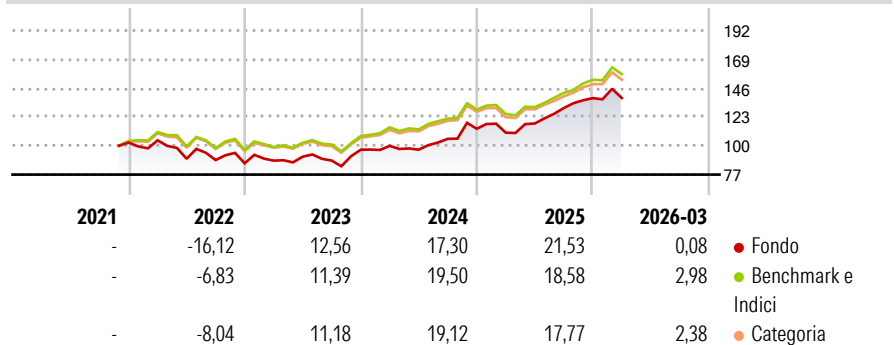
## Morningstar Rating™

★★

### Obiettivo d'Investimento Dichiarato

The Subfund tracks the MSCI Canada ESG Leaders Index as its benchmark index. The Investment Objective of the Subfund is to provide the Shareholders with a return in line with the performance of the MSCI Canada ESG Leaders Index (the "Underlying Index") (see description under the section "Description of the Underlying Index").

### Rendimenti



### Misure di Rischio

3Y Alpha	-1,58	3Y Sharpe Ratio	0,95
3Y Beta	1,10	3Y Std Dev	13,64
3Y R-Squared	95,82	3Y Risk	Alto
3Y Info Ratio	-0,15	5Y Risk	-
3Y Tracking Error	3,60	10Y Risk	-

Basati su Morningstar Canada Target Market Exposure NR USD (dove applicabile)

### Rend. Cumulati %

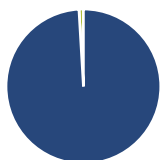
	Fondo	Bmk	Cat
3-Mesi	0,72	4,01	6,23
6-Mesi	5,97	12,16	14,08
1-Anno	29,95	31,55	30,37
3-Anni Ann.ti	17,25	17,44	14,60
5-Anni Ann.ti	-	-	-
10-Anni Ann.ti	-	-	-

Rendimenti aggiornati al 28/04/2026

### Rendimenti

	Q1	Q2	Q3	Q4
2026	0,08	-	-	-
2025	-2,74	6,61	10,50	6,07
2024	3,20	-3,05	8,92	7,63
2023	2,48	3,56	-3,38	9,78
2022	1,76	-14,07	-1,20	-2,91

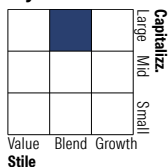
### Portafoglio 30/04/2025



#### Asset Allocation %

Azioni	99,07
Obbligazioni	0,00
Liquidità	0,93
Altro	0,00

#### Style Box Azionaria

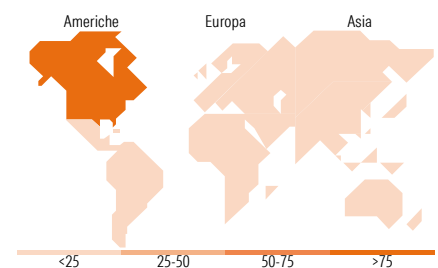


#### Mkt Cap %

Giant	55,58
Large	30,63
Medium	13,79
Small	0,00
Micro	0,00

#### Capitalizzazione media di mercato

Ave Mkt Cap CAD	67.201,1
	1



### Titoli principali

Nome	Settore	%
Shopify Inc Registered Shs...	📄	9,41
The Toronto-Dominion Bank	🏦	9,12
Enbridge Inc	🔥	8,31
Brookfield Corp Registered...	🏦	6,00
Bank of Montreal	🏦	5,71
Bank of Nova Scotia	🏦	5,08
Agnico Eagle Mines Ltd	🏭	4,81
Canadian National Railway Co	🚂	4,22
Intact Financial Corp	🏦	3,23
Alimentation Couche-Tard Inc	🏪	3,23
% Primi 10 Titoli sul Patrimonio		59,13
Numero Complessivo di Titoli Azionari		40
Numero Complessivo di Titoli Obbligazionari		0

### Distribuzione Settoriale %

	Fondo
<b>Ciclico</b>	<b>53,81</b>
Materie Prime	13,14
Beni di Consumo Ciclici	4,25
Finanza	35,84
Immobiliare	0,58
<b>Sensibile</b>	<b>38,96</b>
Telecomunicazioni	1,39
Energia	13,40
Beni Industriali	12,32
Tecnologia	11,85
<b>Difensivo</b>	<b>7,23</b>
Beni Difensivi	4,16
Salute	-
Servizi di Pubblica Utilità	3,07

### Ripartizione Geografica %

	Fondo
<b>America</b>	<b>100,00</b>
Stati Uniti	0,00
Canada	100,00
America Latina e Centrale	0,00
<b>Europa</b>	<b>0,00</b>
Regno Unito	0,00
Europa Occidentale - Euro	0,00
Europa Occidentale - Non Euro	0,00
Europa dell'Est	0,00
Africa	0,00
Medio Oriente	0,00
<b>Asia</b>	<b>0,00</b>
Giappone	0,00
Australasia	0,00
Asia - Paesi Sviluppati	0,00
Asia - Emergente	0,00

### Anagrafica

Società di Gestione	UBS Asset Management (Europe) S.A.	Patrimonio Classe (Mln)	159,37 CAD	Investimento Min. Ingresso	-
Telefono	+352 4 36 16 11	(27/04/2026)		Investimento Min. Successivo	-
Web	www.credit-suisse.com	Domicilio	LUSSEMBURGO	T.E.R.	-
Data di Partenza	25/11/2021	Valuta del Fondo	CAD	Spese correnti	0,33%
Nome del Gestore	Lori Boomgaardt	UCITS	Si	Commissione di incentivo	0,00%
Data Inizio Gestione	01/01/2026	Inc/Acc	Acc		
NAV (28/04/2026)	CAD 1.512,27	ISIN	LU2051459662		

# UBS MSCI Canada Selection Index Fund CAD I-A acc

Patrimonio Netto (Mln) 307,86 CAD

(30/04/2025)