

Blackrock Cangrande Global Index Equity Fund Institutional Distributing EUR

Categoria Morningstar™

Azionari Internazionali Large Cap Blend

Benchmark Morningstar

Morningstar Global Target Market
Exposure NR USD
Usato nel Report

Benchmark Dichiarato

MSCI ACWI NR EUR

Morningstar Rating™

★★★★

Obiettivo d'Investimento Dichiarato

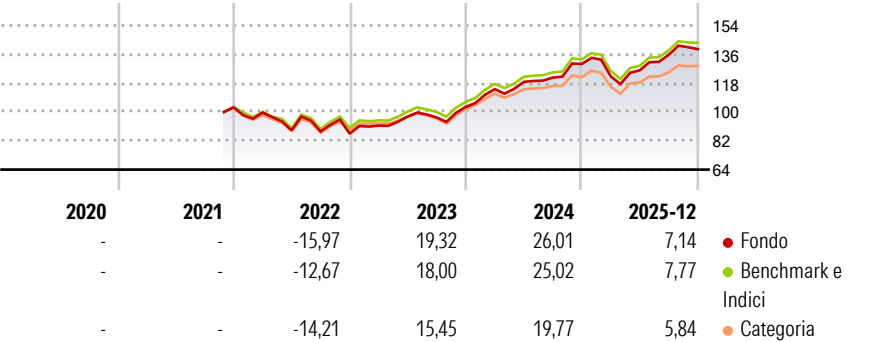
The investment objective of the Sub-Fund is to seek to provide a total return (in the form of capital growth and income) which reflects the return of the MSCI All Country World NET TR Index (EUR) (the "Benchmark Index"). In order to achieve its investment objective, the Sub-Fund will invest in a portfolio of underlying CIS which together provide exposure to the constituents of the Benchmark Index. The Sub-Fund may be fully invested in such underlying CIS, which may include both exchange traded funds and index mutual funds.

Misure di Rischio

3Y Alpha	-0,02	3Y Sharpe Ratio	1,26
3Y Beta	1,04	3Y Std Dev	10,80
3Y R-Squared	99,68	3Y Risk	+Med
3Y Info Ratio	0,69	5Y Risk	-
3Y Tracking Error	0,77	10Y Risk	-

Basati su Morningstar Global Target Market Exposure NR USD (dove applicabile)

Rendimenti



Rend. Cumulati %


	Fondo	Bmk	Cat
3-Mesi	2,59	2,90	2,51
6-Mesi	10,49	11,57	9,21
1-Anno	7,14	7,56	5,32
3-Anni Ann.ti	17,23	16,82	13,55
5-Anni Ann.ti	-	-	-
10-Anni Ann.ti	-	-	-

Rendimenti aggiornati al 31/12/2025

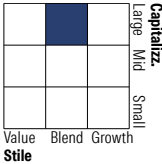
Rendimenti

	Q1	Q2	Q3	Q4
Trimestrali %				
2026	-	-	-	-
2025	-5,92	3,08	7,69	2,59
2024	10,84	3,92	2,25	6,99
2023	5,86	6,19	-0,62	6,81
2022	-3,16	-11,06	-0,87	-1,59

Portafoglio 31/10/2025



Style Box Azionaria

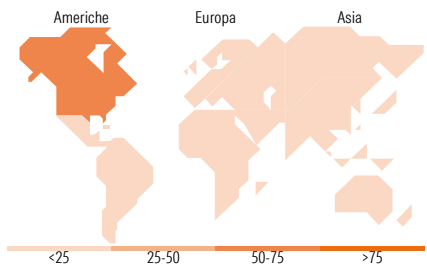


Mkt Cap %

	Fondo
Giant	49,73
Large	33,96
Medium	15,61
Small	0,70
Micro	0,00

Capitalizzazione media di mercato

	Fondo
Ave Mkt Cap EUR	205.472,69



Titoli principali

Nome	Settore	%
iShares MSCI World Scrn ETF...	—	19,34
iShares Dev Wld Scrn Idx...	—	19,34
iShares MSCI USA Scrn ETF...	—	18,48
iShares Core S&P 500 ETF USD...	—	18,30
iShares EmergMkts Idx (IE)...	—	10,89
iShares MSCI Europe Scrn ETF...	—	7,85
iShares MSCI Japan Scrn ETF...	—	2,89
iShares MSCI Canada ETF USD...	—	1,60
iShares Pacific Index (IE)...	—	1,30
% Primi 10 Titoli sul Patrimonio		99,99
Numero Complessivo di Titoli Azionari		0
Numero Complessivo di Titoli Obbligazionari		0

Distribuzione Settoriale %

	Fondo
Ciclico	33,43
Materie Prime	3,27
Beni di Consumo Ciclici	10,77
Finanza	17,48
Immobiliare	1,91
Sensibile	51,78
Telecomunicazioni	9,43
Energia	2,64
Beni Industriali	9,26
Tecnologia	30,45
Difensivo	14,79
Beni Difensivi	3,56
Salute	9,13
Servizi di Pubblica Utilità	2,10

Ripartizione Geografica %

	Fondo
America	68,96
Stati Uniti	65,32
Canada	2,80
America Latina e Centrale	0,84
Europa	14,82
Regno Unito	2,72
Europa Occidentale - Euro	7,46
Europa Occidentale - Non Euro	3,34
Europa dell'Est	0,21
Africa	0,36
Medio Oriente	0,73
Asia	16,23
Giappone	5,10
Australasia	1,50
Asia - Paesi Sviluppati	4,51
Asia - Emergente	5,12

Anagrafica

Società di Gestione	BlackRock Asset Management Ireland Ltd	Patrimonio Classe (Mln)	274,58 EUR	Investimento Min. Ingresso	-
Telefono	-	(31/12/2025)	-	Investimento Min. Successivo	-
Web	www.blackrock.com	Domicilio	IRLANDA	T.E.R.	0,33%
Data di Partenza	09/11/2021	Valuta del Fondo	EUR	Spese correnti	0,33%
Nome del Gestore	-	UCITS	Si	Commissione di incentivo	-
Data Inizio Gestione	-	Inc/Acc	Inc		
NAV (31/12/2025)	EUR 13,80	ISIN	IE000AGYAX85		

Blackrock Cangrande Global Index Equity Fund Institutional Distributing EUR

Patrimonio Netto (Mln)	269,02 EUR
(31/10/2025)	