

Robeco Global Engagement Equities EH CHF

Categoria Morningstar™

Azionari Altri Settori

Benchmark Morningstar

Not Categorized
Usato nel Report

Benchmark Dichiarato

MSCI ACWI NR EUR

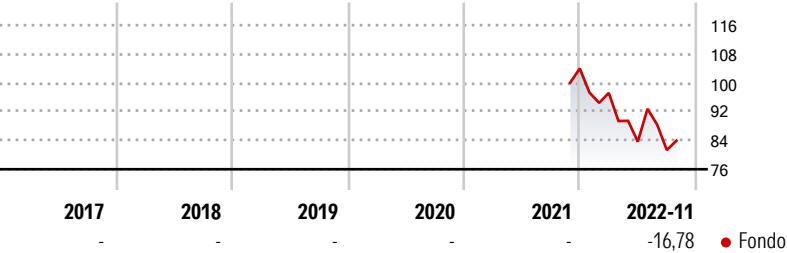
Morningstar Rating™

Senza rating

Obiettivo d'Investimento Dichiarato

The Sub-fund aims to provide long term capital growth while at the same time promoting certain ESG (i.e. Environmental, Social and corporate Governance) characteristics and integrating sustainability risks in the investment process. A primary objective of the Sub-fund is to drive a clear and measurable improvement in a company's contribution to the United Nations Sustainable Development Goals (UN SDGs) over three to five years. The Sub-fund aims to motivate invested companies to improve their fulfilment of the UN SDGs by actively engaging and having an active dialogue with these companies. In addition to pursuing the sustainable investment objective, the Sub-fund at the same time aims to provide long term capital growth. The Sub-fund will...

Rendimenti



Misure di Rischio

3Y Alpha	-	3Y Sharpe Ratio	-
3Y Beta	-	3Y Std Dev	-
3Y R-Squared	-	3Y Risk	-
3Y Info Ratio	-	5Y Risk	-
3Y Tracking Error	-	10Y Risk	-

Rend. Cumulati %


	Fondo
3-Mesi	-5,99
6-Mesi	-3,82
1-Anno	-16,10
3-Anni Ann.ti	-
5-Anni Ann.ti	-
10-Anni Ann.ti	-

Rendimenti aggiornati al 28/11/2022

Rendimenti

	Q1	Q2	Q3	Q4
Trimestrali %				
2026	-	-	-	-
2025	-	-	-	-
2024	-	-	-	-
2023	-	-	-	-
2022	-6,54	-13,94	-2,77	-

Portafoglio 31/12/2025

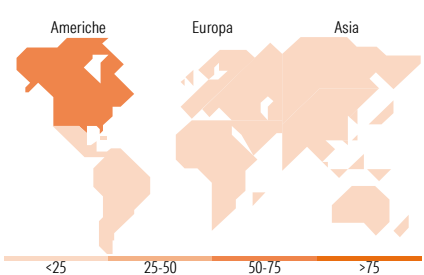


Mkt Cap %

	Fondo
Giant	45,34
Large	35,91
Medium	17,08
Small	1,67
Micro	0,00

Capitalizzazione media di mercato

	Fondo
Ave Mkt Cap USD	178.184,65



Titoli principali

Nome	Settore	%
Broadcom Inc	Informatica	5,35
Amazon.com Inc	Informatica	4,56
Sumitomo Mitsui Financial...	Banche e Finanza	4,33
Advanced Micro Devices Inc	Informatica	4,15
Apple Inc	Informatica	4,14
Sandvik AB	Industria	3,97
AbbVie Inc	Farmaceutici	3,88
Capital One Financial Corp	Banche e Finanza	3,80
Hitachi Ltd	Industria	3,72
Novartis AG Registered Shares	Farmaceutici	3,41
% Primi 10 Titoli sul Patrimonio		41,31
Numero Complessivo di Titoli Azionari		37
Numero Complessivo di Titoli Obbligazionari		0

Distribuzione Settoriale %

	Fondo
Ciclico	31,89
Materie Prime	-
Beni di Consumo Ciclici	10,80
Finanza	17,89
Immobiliare	3,20
Sensibile	52,72
Telecomunicazioni	7,77
Energia	2,72
Beni Industriali	12,67
Tecnologia	29,56
Difensivo	15,39
Beni Difensivi	2,64
Salute	12,75
Servizi di Pubblica Utilità	-

Ripartizione Geografica %

	Fondo
America	57,25
Stati Uniti	53,92
Canada	0,00
America Latina e Centrale	3,34
Europa	22,53
Regno Unito	2,97
Europa Occidentale - Euro	7,87
Europa Occidentale - Non Euro	10,09
Europa dell'Est	0,00
Africa	1,61
Medio Oriente	0,00
Asia	20,21
Giappone	10,78
Australasia	0,00
Asia - Paesi Sviluppati	3,90
Asia - Emergente	5,53

Anagrafica

Società di Gestione	Robeco Institutional Asset Management BV	Patrimonio Classe (Mln)	0,09 CHF	Investimento Min. Ingresso	-
Telefono	+31 10 2241224	Domicilio	LUSSEMBURGO	Investimento Min. Successivo	1 CHF
Web	www.robeco.com	Valuta del Fondo	CHF	T.E.R.	-
Data di Partenza	23/11/2021	UCITS	Si	Spese correnti	1,71%
Nome del Gestore	-	Inc/Acc	Inc	Commissione di incentivo	-

Robeco Global Engagement Equities EH CHF

Data Inizio Gestione	04/07/2022	ISIN	LU2408970080
NAV (28/11/2022)	CHF 78,73		
Patrimonio Netto (Mln)	990,88 USD		
(31/12/2025)			