

Robeco Global Engagement Equities EH USD

Categoria Morningstar™

Azionari Altri Settori

Benchmark Morningstar

Not Categorized
Usato nel Report

Benchmark Dichiarato

MSCI ACWI NR EUR

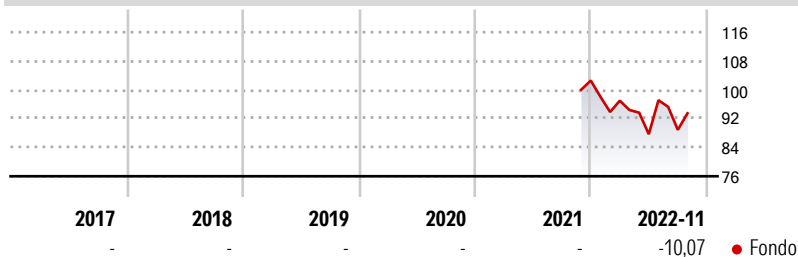
Morningstar Rating™

Senza rating

Obiettivo d'Investimento Dichiarato

The Sub-fund aims to provide long term capital growth while at the same time promoting certain ESG (i.e. Environmental, Social and corporate Governance) characteristics and integrating sustainability risks in the investment process. A primary objective of the Sub-fund is to drive a clear and measurable improvement in a company's contribution to the United Nations Sustainable Development Goals (UN SDGs) over three to five years. The Sub-fund aims to motivate invested companies to improve their fulfilment of the UN SDGs by actively engaging and having an active dialogue with these companies. In addition to pursuing the sustainable investment objective, the Sub-fund at the same time aims to provide long term capital growth. The Sub-fund will...

Rendimenti



Misure di Rischio

3Y Alpha	-	3Y Sharpe Ratio	-
3Y Beta	-	3Y Std Dev	-
3Y R-Squared	-	3Y Risk	-
3Y Info Ratio	-	5Y Risk	-
3Y Tracking Error	-	10Y Risk	-

Rend. Cumulati %

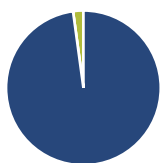
Periodo	Fondo
3-Mesi	-6,46
6-Mesi	-2,72
1-Anno	-11,03
3-Anni Ann.ti	-
5-Anni Ann.ti	-
10-Anni Ann.ti	-

Rendimenti aggiornati al 28/11/2022

Rendimenti

Periodo	Q1	Q2	Q3	Q4
2026	-	-	-	-
2025	-	-	-	-
2024	-	-	-	-
2023	-	-	-	-
2022	-5,45	-9,59	1,38	-

Portafoglio 28/02/2026



Asset Allocation %

Azioni	97,85
Obbligazioni	0,00
Liquidità	2,15
Altro	0,00

Style Box Azionaria

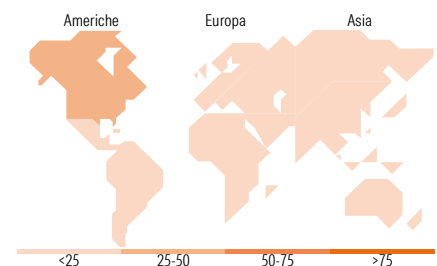


Mkt Cap %

Giant	49,65
Large	33,48
Medium	16,87
Small	0,00
Micro	0,00

Capitalizzazione media di mercato

Ave Mkt Cap USD	177.722,55
-----------------	------------



Titoli principali

Nome	Settore	%
Sumitomo Mitsui Financial...	🏦	5,03
Broadcom Inc	💻	4,80
Sandvik AB	⚙️	4,76
Advanced Micro Devices Inc	💻	4,12
Novartis AG Registered Shares	🏥	4,07
Amazon.com Inc	📦	4,04
Apple Inc	💻	3,92
Banco BTG Pactual S.A. Units...	🏦	3,92
Hitachi Ltd	⚙️	3,88
AbbVie Inc	🏥	3,84
% Primi 10 Titoli sul Patrimonio		42,38
Numero Complessivo di Titoli Azionari		35
Numero Complessivo di Titoli Obbligazionari		0

Distribuzione Settoriale %

Settore	Fondo
Ciclico	31,00
Materie Prime	2,77
Beni di Consumo Ciclici	8,05
Finanza	17,33
Immobiliare	2,85
Sensibile	52,29
Telecomunicazioni	8,06
Energia	3,17
Beni Industriali	13,50
Tecnologia	27,56
Difensivo	16,71
Beni Difensivi	2,83
Salute	13,87
Servizi di Pubblica Utilità	-

Ripartizione Geografica %

Regione	Fondo
America	51,20
Stati Uniti	46,19
Canada	0,00
America Latina e Centrale	5,00
Europa	25,51
Regno Unito	3,12
Europa Occidentale - Euro	8,63
Europa Occidentale - Non Euro	13,77
Europa dell'Est	0,00
Africa	0,00
Medio Oriente	0,00
Asia	23,29
Giappone	11,33
Australasia	0,00
Asia - Paesi Sviluppati	6,46
Asia - Emergente	5,50

Anagrafica

Società di Gestione	Robeco Institutional Asset Management BV	Patrimonio Classe (Mln)	0,10 USD	Investimento Min. Ingresso	-
Telefono	+31 10 2241224	Domicilio	LUSSEMBURGO	Investimento Min. Successivo	1 USD
Web	www.robeco.com	Valuta del Fondo	USD	T.E.R.	-
Data di Partenza	23/11/2021	UCITS	Si	Spese correnti	1,71%
Nome del Gestore	-	Inc/Acc	Inc	Commissione di incentivo	-

Robeco Global Engagement Equities EH USD

Data Inizio Gestione	04/07/2022	ISIN	LU2408970247
NAV <small>(28/11/2022)</small>	USD 81,51		
Patrimonio Netto (Mln) <small>(28/02/2026)</small>	1.444,27 USD		