

UBS (Lux) Bond SICAV - China Fixed Income (RMB) (EUR hedged) Q-acc

Categoria Morningstar™

Obbligazionari Altro

Benchmark Morningstar
Not Categorized
Usato nel Report
Benchmark Dichiarato

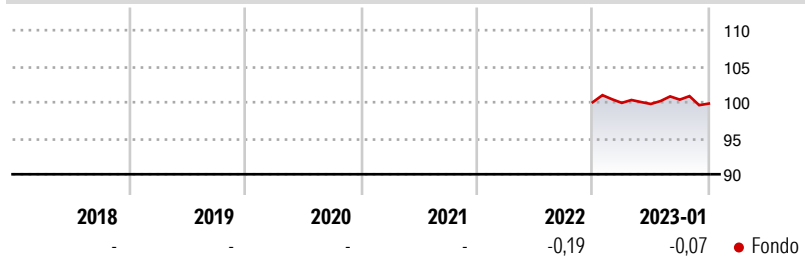
Bloomberg China Aggregate TR USD

Morningstar Rating™

Senza rating

Obiettivo d'Investimento Dichiarato

This actively managed sub-fund uses the benchmark Bloomberg China Aggregate Index in CNY as reference for portfolio construction, performance evaluation and risk management purposes. For share classes with "hedged" in their name, currency-hedged versions of the benchmark (if available) are used. Although part of the portfolio may be invested in the same instruments and applying the same weightings as the benchmark, the Portfolio Manager is not constrained by the benchmark in terms of choice of instruments. In particular, the Portfolio Manager may at its own discretion invest in bonds of issuers that are not contained in the benchmark and/or structure the share of the investments in sectors in a way that differs from their weighting in the...

Rendimenti

Misure di Rischio

3Y Alpha	-	3Y Sharpe Ratio	-
3Y Beta	-	3Y Std Dev	-
3Y R-Squared	-	3Y Risk	-
3Y Info Ratio	-	5Y Risk	-
3Y Tracking Error	-	10Y Risk	-

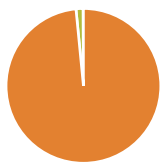
Rend. Cumulati %

Periodo	Fondo
3-Mesi	-1,06
6-Mesi	-0,42
1-Anno	-1,23
3-Anni Ann.ti	-
5-Anni Ann.ti	-
10-Anni Ann.ti	-

Rendimenti aggiornati al 30/01/2023

Rendimenti


Periodo	Q1	Q2	Q3	Q4
Trimestrali %				
2026	-	-	-	-
2025	-	-	-	-
2024	-	-	-	-
2023	-	-	-	-
2022	-0,09	-0,15	0,60	-0,55

Portafoglio 30/04/2026


Asset Allocation %	Netta
● Azioni	0,00
● Obbligazioni	98,45
● Liquidità	1,46
● Altro	0,08

Fixed Income Style

Stile	Fondo
Box™	
Duration Effettiva	-
Maturità effettiva	-
Qualità Credito Media	BB


Credit Quality %

Credit Quality %	Fond	Credit Quality %	Fond
AAA	0,00	BBB	12,08
AA	0,63	BB	0,00
A	68,60	B	0,00
		Below B	1,27
		Not Rated	17,42

Titoli principali

Nome	Settore	%
China (People's Republic Of)...	—	3,14
China (People's Republic Of)...	—	2,51
China (People's Republic Of)...	—	2,32
China Southern Power Grid...	—	2,23
China (People's Republic Of)...	—	2,23
Alibaba Group Holding Ltd...	—	1,94
China Cinda (2020) L...	—	1,93
China (People's Republic Of)...	—	1,90
China (People's Republic Of)...	—	1,87
Bank of East Asia Ltd. (The)...	—	1,86
% Primi 10 Titoli sul Patrimonio		21,93
Numero Complessivo di Titoli Azionari		0
Numero Complessivo di Titoli Obbligazionari		127

Fixed Income Sector Weightings %

Settore	Fondo
🏛️ Governativo	41,66
🏢 Societario	56,87
🏠 Cartolarizzazioni	0,00
🏘️ Enti Locali	0,00
🏦 Liquidità ed equivalenti	1,49
📄 Derivati	-0,01

Coupon Range %

Range	Fondo
0 coupon	0,04
Da 0 a 4 cedole	93,63
Da 4 a 6 cedole	5,78
Da 6 a 8 cedole	0,55
Da 8 a 10 cedole	0,00
Da 10 a 12 cedole	0,00
Oltre 12 cedole	0,00

Scadenze %

Scadenza	Fondo
da 1 a 3	21,19
da 3 a 5	24,40
da 5 a 7	27,59
da 7 a 10	14,60
da 10 a 15	1,22
da 15 a 20	1,99
da 20 a 30	7,23
oltre 30	0,60

Anagrafica

Società di Gestione	UBS Asset Management (Europe) S.A.	Patrimonio Classe (Mln)	0,26 EUR	Investimento Min. Ingresso	-
Telefono	+352 4 36 16 11	Domicilio	LUSSEMBURGO	Investimento Min. Successivo	-
Web	www.credit-suisse.com	Valuta del Fondo	EUR	T.E.R.	-
Data di Partenza	03/12/2021	UCITS	Si	Spese correnti	0,85%
Nome del Gestore	Raymond Gui	Inc/Acc	Acc	Commissione di incentivo	-
Data Inizio Gestione	01/04/2023	ISIN	LU2411453108		
NAV (30/01/2023)	EUR 99,90				
Patrimonio Netto (Mln)	3.214,66 CNY				

(30/04/2026)

[See disclosures for more details](#)

© 2026 Morningstar Italia. Tutti i diritti sono riservati. Le informazioni qui contenute: (1) sono proprietà di Morningstar, (2) non possono essere copiate, (3) non costituiscono consiglio di investimento; (4) sono fornite con scopi informativi; (5) sono ritenute attendibili da Morningstar che, pertanto, ne garantisce il maggior grado di accuratezza e completezza possibile, fatto salvo il caso in cui queste Le siano state fornite in modo errato e/o non completo dalle relative società prodotte; (6) sono estratte dai dati del fondo disponibili e riferiti a date temporali diverse. Morningstar non è responsabile per qualunque danno o perdita derivante da qualunque uso delle informazioni e chi visiona tali informazioni sarà responsabile dell'uso che andrà a farne. Non vi è naturalmente garanzia alcuna che i risultati del passato trovino un riscontro nel futuro.