

Goldman Sachs Japan Equity Partners Portfolio Other Currency Shares Acc USD

Categoria Morningstar™
(Snap) A001031

Benchmark Morningstar
Morningstar Japan Growth Target Market
Exposure NR JPY
Usato nel Report

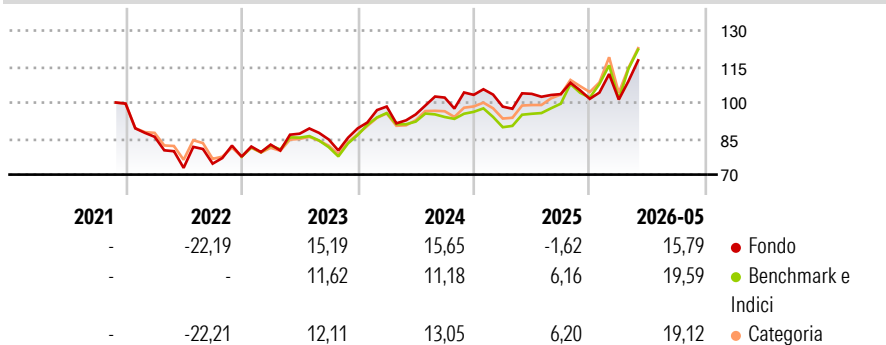
Benchmark Dichiarato
TOPIX NR JPY

Morningstar Rating™
★★

Obiettivo d'Investimento Dichiarato

The Portfolio seeks long-term capital appreciation by investing primarily in a concentrated portfolio of equity securities of Japanese companies.

Rendimenti



Misure di Rischio

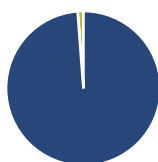
3Y Alpha	2,11	3Y Sharpe Ratio	0,56
3Y Beta	0,80	3Y Std Dev	15,20
3Y R-Squared	82,59	3Y Risk	-Med
3Y Info Ratio	-0,28	5Y Risk	-
3Y Tracking Error	7,16	10Y Risk	-

Basati su Morningstar Japan Growth Target Market Exposure NR JPY (dove applicabile)

Rend. Cumulati %	Fondo	Bmk	Cat	Rendimenti Trimestrali %	Q1	Q2	Q3	Q4
3-Mesi	19,40	21,22	14,60	2026	-0,30	-	-	-
6-Mesi	20,74	28,63	22,39	2025	-4,75	5,41	-0,10	-1,91
1-Anno	20,44	39,11	29,58	2024	10,18	-3,33	7,38	1,12
3-Anni Ann.ti	11,06	13,83	12,92	2023	6,46	5,51	-2,75	5,44
5-Anni Ann.ti	-	-	-	2022	-13,89	-15,11	2,42	3,93
10-Anni Ann.ti	-	-	-					

Rendimenti aggiornati al 19/06/2026

Portafoglio 31/03/2026



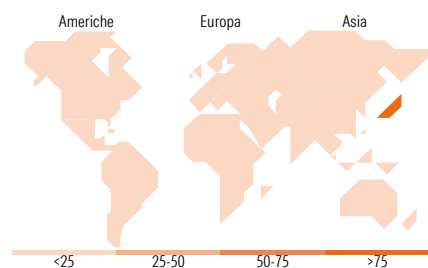
Asset Allocation %	Netta
Azioni	98,80
Obbligazioni	0,00
Liquidità	1,20
Altro	0,00

Style Box Azionaria



Mkt Cap %	Fondo
Giant	44,12
Large	43,80
Medium	12,08
Small	0,00
Micro	0,00

Capitalizzazione media di mercato	Fondo
Ave Mkt Cap JPY	4.776,28
	7,21



Titoli principali

Nome	Settore	%
Mitsubishi UFJ Financial...	Finanza	5,84
Tokio Marine Holdings Inc	Finanza	5,70
Daifuku Co Ltd	Industria	5,27
Sony Group Corp	Consumo	5,06
ASICS Corp	Consumo	4,86
Terumo Corp	Salute	4,75
Ryohin Keikaku Co Ltd	Consumo	4,61
Hoya Corp	Industria	4,46
Sanrio Co Ltd	Consumo	3,85
Hitachi Ltd	Industria	3,81
% Primi 10 Titoli sul Patrimonio		48,20
Numero Complessivo di Titoli Azionari		36
Numero Complessivo di Titoli Obbligazionari		0

Distribuzione Settoriale %

Distribuzione Settoriale %	Fondo
Ciclico	37,44
Materie Prime	1,64
Beni di Consumo Ciclici	21,31
Finanza	14,50
Immobiliare	-
Sensibile	45,01
Telecomunicazioni	4,43
Energia	-
Beni Industriali	16,70
Tecnologia	23,88
Difensivo	17,54
Beni Difensivi	1,06
Salute	16,48
Servizi di Pubblica Utilità	-

Ripartizione Geografica %

Ripartizione Geografica %	Fondo
America	0,00
Stati Uniti	0,00
Canada	0,00
America Latina e Centrale	0,00
Europa	0,00
Regno Unito	0,00
Europa Occidentale - Euro	0,00
Europa Occidentale - Non Euro	0,00
Europa dell'Est	0,00
Africa	0,00
Medio Oriente	0,00
Asia	100,00
Giappone	100,00
Australasia	0,00
Asia - Paesi Sviluppati	0,00
Asia - Emergente	0,00

Anagrafica

Società di Gestione	Goldman Sachs Asset Management B.V.	Patrimonio Classe (Mln)	0,77 USD	Investimento Min. Ingresso	5.000 USD
Telefono	+31-703781781	(19/06/2026)		Investimento Min. Successivo	-
Web	https://am.gs.com/	Domicilio	LUSSEMBURGO	T.E.R.	-
Data di Partenza	24/11/2021	Valuta del Fondo	USD	Spese correnti	1,64%
Nome del Gestore	Ichiro Kosuge	UCITS	Si	Commissione di incentivo	-
Data Inizio Gestione	27/05/2015	Inc/Acc	Acc		
NAV (19/06/2026)	USD 12,37	ISIN	LU2405385399		

See disclosures for more details

© 2026 Morningstar Italia. Tutti i diritti sono riservati. Le informazioni qui contenute: (1) sono proprietà di Morningstar, (2) non possono essere copiate, (3) non costituiscono consiglio di investimento; (4) sono fornite con scopi informativi; (5) sono ritenute attendibili da Morningstar che, pertanto, ne garantisce il maggior grado di accuratezza e completezza possibile, fatto salvo il caso in cui queste Le siano state fornite in modo errato e/o non completo dalle relative società prodotte; (6) sono estratte dai dati del fondo disponibili e riferiti a date temporali diverse. Morningstar non è responsabile per qualunque danno o perdita derivante da qualunque uso delle informazioni e chi visiona tali informazioni sarà responsabile dell'uso che andrà a farne. Non vi è naturalmente garanzia alcuna che i risultati del passato trovino un riscontro nel futuro.

Goldman Sachs Japan Equity Partners Portfolio Other Currency Shares Acc USD

Patrimonio Netto (Mln)
(Snap)

365.738,62 JPY

[See disclosures for more details](#)

© 2026 Morningstar Italia. Tutti i diritti sono riservati. Le informazioni qui contenute: (1) sono proprietà di Morningstar, (2) non possono essere copiate, (3) non costituiscono consiglio di investimento; (4) sono fornite con scopi informativi; (5) sono ritenute attendibili da Morningstar che, pertanto, ne garantisce il maggior grado di accuratezza e completezza possibile, fatto salvo il caso in cui queste Le siano state fornite in modo errato e/o non completo dalle relative società prodotte; (6) sono estratte dai dati del fondo disponibili e riferiti a date temporali diverse. Morningstar non è responsabile per qualunque danno o perdita derivante da qualunque uso delle informazioni e chi visiona tali informazioni sarà responsabile dell'uso che andrà a farne. Non vi è naturalmente garanzia alcuna che i risultati del passato trovino un riscontro nel futuro.