

Neuberger Berman Japan Equity Engagement Fund GBP P Accumulating Class -

Categoria Morningstar™

Unhedged

Fondo Azionario Giappone Small/Mid Cap

Benchmark Morningstar

Morningstar Japan Small Cap NR JPY

Usato nel Report

Benchmark Dichiarato

MSCI Japan Small Cap NR JPY

Morningstar Rating™

★★★

Obiettivo d'Investimento Dichiarato

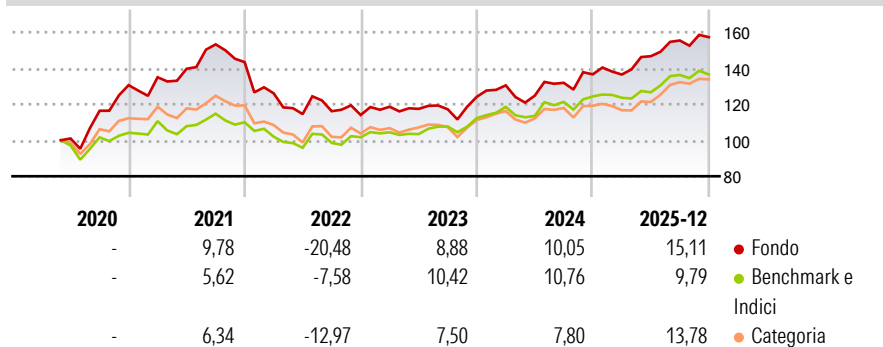
The Portfolio aims to achieve a target average return of 3% over the Benchmark before fees over a market cycle (typically 3 years) from investing primarily in a portfolio of Japanese equity holdings. The Portfolio will primarily invest in equity securities issued by small and mid-capitalisation companies which have either their head office or exercise an overriding part of their economic activity in Japan and that are listed or traded on Recognised Markets globally.

Misure di Rischio

3Y Alpha	0,02	3Y Sharpe Ratio	0,80
3Y Beta	1,05	3Y Std Dev	10,42
3Y R-Squared	70,69	3Y Risk	-Med
3Y Info Ratio	0,22	5Y Risk	-
3Y Tracking Error	4,93	10Y Risk	-

Basati su Morningstar Japan Small Cap NR JPY (dove applicabile)


Rendimenti



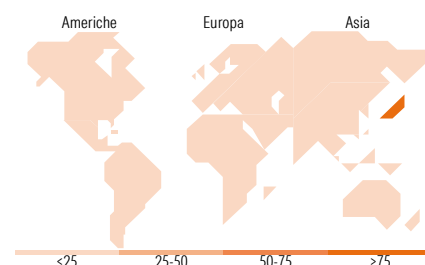
Rend. Cumulati %	Fondo	Bmk	Cat	Rendimenti Trimestrali %	Q1	Q2	Q3	Q4
3-Mesi	7,90	6,51	5,45	2026	-	-	-	-
6-Mesi	12,74	12,95	14,57	2025	-0,08	7,46	5,96	1,19
1-Anno	21,33	17,33	17,83	2024	5,10	-4,38	5,73	3,57
3-Anni Ann.ti	12,43	11,99	8,93	2023	4,04	-1,01	-0,19	5,91
5-Anni Ann.ti	4,29	6,13	3,29	2022	-12,07	-9,16	1,41	-1,83
10-Anni Ann.ti	-	-	-					

Rendimenti aggiornati al 21/01/2026

Portafoglio 31/12/2025



Style Box Azionaria			Mkt Cap %	Fondo																
<table><tr><td></td><td></td><td></td><td rowspan="5">Capitalizz. Large Mid Small</td></tr><tr><td></td><td></td><td></td></tr><tr><td></td><td></td><td></td></tr><tr><td></td><td></td><td></td></tr><tr><td></td><td></td><td></td></tr></table>						Capitalizz. Large Mid Small													Giant	0,00
							Capitalizz. Large Mid Small													
			Large	11,89																
			Medium	50,48																
			Small	36,66																
			Micro	0,98																
Value	Blend	Growth																		
Stile			Capitalizzazione media di mercato	Fondo																
			Ave Mkt Cap JPY	303.742,97																



Titoli principali

Nome	Settore	%
Yamanashi Chuo Bank Ltd	Finanza	6,12
Okinawa Cellular Telephone Co	Telecomunicazioni	4,91
Niterra Co Ltd	Industria	4,54
Daiei Kankyo Co Ltd	Industria	4,49
Tokyu Fudosan Holdings Corp	Immobiliare	3,99
USS Co Ltd	Industria	3,42
Kinden Corp	Industria	3,40
J.S.B.Co Ltd	Industria	3,27
TRANSACTION Co Ltd	Industria	3,07
Mitsubishi Logistics Corp	Industria	2,87
% Primi 10 Titoli sul Patrimonio		40,08
Numero Complessivo di Titoli Azionari		61
Numero Complessivo di Titoli Obbligazionari		0

Distribuzione Settoriale %

	Fondo
Ciclico	36,72
Materie Prime	2,64
Beni di Consumo Ciclici	17,10
Finanza	9,57
Immobiliare	7,41
Sensibile	50,65
Telecomunicazioni	7,21
Energia	-
Beni Industriali	36,19
Tecnologia	7,25
Difensivo	12,63
Beni Difensivi	4,95
Salute	7,68
Servizi di Pubblica Utilità	-

Ripartizione Geografica %

	Fondo
America	0,00
Stati Uniti	0,00
Canada	0,00
America Latina e Centrale	0,00
Europa	0,00
Regno Unito	0,00
Europa Occidentale - Euro	0,00
Europa Occidentale - Non Euro	0,00
Europa dell'Est	0,00
Africa	0,00
Medio Oriente	0,00
Asia	100,00
Giappone	100,00
Australasia	0,00
Asia - Paesi Sviluppati	0,00
Asia - Emergente	0,00

Anagrafica

Società di Gestione	Neuberger Berman Asset Management Ireland Limited	Patrimonio Classe (Mln)	20,95 GBP	Investimento Min. Ingresso	-
		(21/01/2026)		Investimento Min. Successivo	-
		Domicilio	IRLANDA	T.E.R.	1,01%
Telefono	-	Valuta del Fondo	GBP	Spese correnti	1,04%
Web	-	UCITS	Si	Commissione di incentivo	-
Data di Partenza	11/11/2021	Inc/Acc	Acc		
Nome del Gestore	-	ISIN	IE0002CL69U2		
Data Inizio Gestione	12/05/2020				
NAV (21/01/2026)	GBP 11,13				

Neuberger Berman Japan Equity Engagement Fund GBP P Accumulating Class -

Patrimonio Netto (Mln)

50.142,16 JPY

Unhedged