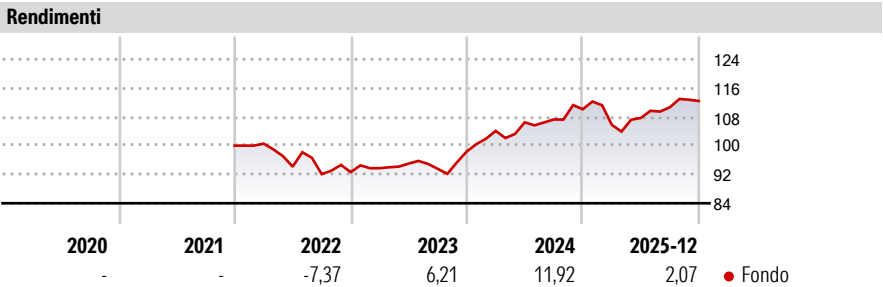


Bilanciato Internazionale 2027 F

| | | | |
|-------------------------------|-------------------------------------|-----------------------------|----------------------------|
| Categoria Morningstar™ | Benchmark Morningstar | Benchmark Dichiarato | Morningstar Rating™ |
| Bilanciati Altro | Not Categorized Usato nel Report | Not Benchmarked | Senza rating |

Obiettivo d'Investimento Dichiarato

Il Fondo investe sino al 100% del totale delle attività verso OICR di natura obbligazionaria e azionaria. In particolare, investe: - sino al 70% del totale delle attività in OICR di natura obbligazionaria, monetaria e flessibile che dichiarano di effettuare investimenti in titoli di debito di emittenti sovrani, garantiti da Stati sovrani, enti sovranazionali ed emittenti societari; fino ad un massimo del 20% del totale delle attività in OICR che dichiarano di effettuare principalmente investimenti in strumenti finanziari obbligazionari e/o monetari a basso merito creditizio (High Yield). - un minimo del 30% e sino al 65% del totale delle attività in OICR di natura azionaria, principalmente a carattere tematico; - sino al 30% del totale...



Misure di Rischio

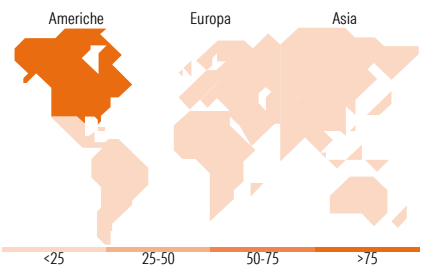
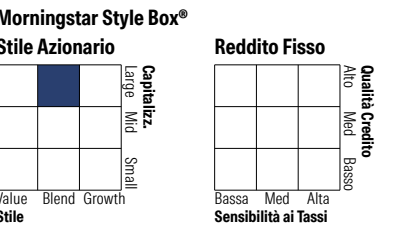
| | | | |
|-------------------|---|-----------------|------|
| 3Y Alpha | - | 3Y Sharpe Ratio | 0,59 |
| 3Y Beta | - | 3Y Std Dev | 6,30 |
| 3Y R-Squared | - | 3Y Risk | - |
| 3Y Info Ratio | - | 5Y Risk | - |
| 3Y Tracking Error | - | 10Y Risk | - |

| Rend. Cumulati % | Fondo |
|------------------|-------|
| 3-Mesi | 0,56 |
| 6-Mesi | 3,89 |
| 1-Anno | 0,83 |
| 3-Anni Ann.ti | 6,07 |
| 5-Anni Ann.ti | - |
| 10-Anni Ann.ti | - |

Rendimenti aggiornati al 20/01/2026

| Rendimenti | Q1 | Q2 | Q3 | Q4 |
|----------------------|-------|-------|-------|------|
| Trimestrali % | | | | |
| 2026 | - | - | - | - |
| 2025 | -3,93 | 1,79 | 2,76 | 1,57 |
| 2024 | 5,80 | 2,29 | 0,74 | 2,66 |
| 2023 | 1,19 | 1,37 | -1,54 | 5,16 |
| 2022 | 0,56 | -6,35 | -2,21 | 0,59 |

Portafoglio 31/12/2025



Titoli principali

| Nome | Settore | % |
|---|---------|-------|
| Nordea 1 - Glb Diversity... | — | 17,42 |
| Candriam Bds Global... | — | 17,21 |
| Robeco Euro Government Bonds... | — | 9,95 |
| Nordea 2 - BetaPlus EnhNAM... | — | 8,60 |
| Candriam Eqs L Gbl... | — | 8,55 |
| Robeco Global SDG Credits IH... | — | 7,77 |
| Robeco Financial... | — | 6,35 |
| Nordea 1 - Active Rates... | — | 5,95 |
| Nordea 1 - European Covered... | — | 4,73 |
| Robeco Global Consumer... | — | 4,13 |
| % Primi 10 Titoli sul Patrimonio | | 90,67 |
| Numero Complessivo di Titoli Azionari | | 0 |
| Numero Complessivo di Titoli Obbligazionari | | 0 |

| Distribuzione Settoriale % | Fondo |
|----------------------------|-------|
| Ciclico | 30,88 |
| Sensibile | 51,25 |
| Difensivo | 17,88 |

Fixed Income Sector Weightings %

| | Fondo |
|--------------------------|--------|
| Governativo | 73,24 |
| Societario | 26,78 |
| Cartolarizzazioni | 14,04 |
| Enti Locali | 0,00 |
| Liquidità ed equivalenti | -14,07 |
| Derivati | 0,01 |

| Ripartizione Geografica % | Fondo |
|-------------------------------|--------------|
| America | 78,33 |
| Stati Uniti | 74,20 |
| Canada | 3,81 |
| America Latina e Centrale | 0,32 |
| Europa | 13,58 |
| Regno Unito | 3,08 |
| Europa Occidentale - Euro | 8,24 |
| Europa Occidentale - Non Euro | 1,88 |
| Europa dell'Est | 0,00 |
| Africa | 0,00 |
| Medio Oriente | 0,38 |
| Asia | 8,09 |
| Giappone | 2,61 |
| Australasia | 0,31 |
| Asia - Paesi Sviluppati | 2,74 |
| Asia - Emergente | 2,43 |

Anagrafica

| | | | | | |
|----------------------|------------------|-------------------------|--------------|------------------------------|---------|
| Società di Gestione | Sella SGR S.p.A. | Patrimonio Classe (Mln) | 22,06 EUR | Investimento Min. Ingresso | 500 EUR |
| Telefono | +39 02 6714161 | (30/12/2025) | | Investimento Min. Successivo | 500 EUR |
| Web | www.sellasgr.it | Domicilio | ITALIA | T.E.R. | - |
| Data di Partenza | 02/12/2021 | Valuta del Fondo | EUR | Spese correnti | 2,39% |
| Nome del Gestore | Riccardo Muzio | UCITS | Si | Commissione di incentivo | - |
| Data Inizio Gestione | 05/09/2023 | Inc/Acc | Inc | | |
| NAV (20/01/2026) | EUR 10,61 | ISIN | IT0005468126 | | |

Bilanciato Internazionale 2027 F

| | |
|------------------------|-----------|
| Patrimonio Netto (Mln) | 47,11 EUR |
| (31/12/2025) | |