

# iShares Developed World Index Fund (IE) D Acc SGD Hedged

**Categoria Morningstar™**

Azionari Altri Settori

**Benchmark Morningstar**

Not Categorized

Usato nel Report

**Benchmark Dichiarato**

MSCI World NR USD

**Morningstar Rating™**

Senza rating

**Obiettivo d'Investimento Dichiarato**

The Sub-Fund seeks to provide a total return, taking into account both capital and income returns, which reflects the total return of the developed world equity markets. In order to achieve this investment objective, the investment policy of the Sub-Fund is to invest in a portfolio of equity securities that so far as possible and practicable consists of the component securities of the MSCI World Index, the Sub-Fund's benchmark index.

**Misure di Rischio**

3Y Alpha	-	3Y Sharpe Ratio	1,07
3Y Beta	-	3Y Std Dev	11,02
3Y R-Squared	-	3Y Risk	-
3Y Info Ratio	-	5Y Risk	-
3Y Tracking Error	-	10Y Risk	-

**Rendimenti**


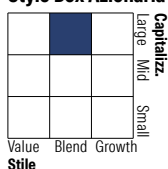
**Rend. Cumulati %**

	Fondo
3-Mesi	3,42
6-Mesi	7,11
1-Anno	5,22
3-Anni Ann.ti	14,69
5-Anni Ann.ti	-
10-Anni Ann.ti	-

Rendimenti aggiornati al 13/02/2026

**Rendimenti**

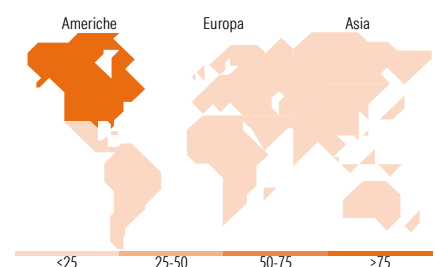
	Q1	Q2	Q3	Q4
<b>Trimestrali %</b>				
2026	-	-	-	-
2025	-5,85	5,74	5,52	3,62
2024	9,60	3,12	5,72	3,20
2023	5,89	4,76	-0,89	8,72
2022	-3,06	-11,35	-1,16	5,89

**Portafoglio 31/12/2025**

**Style Box Azionaria**

**Mkt Cap %**

	Fondo
Giant	47,28
Large	35,27
Medium	16,99
Small	0,46
Micro	0,00

**Capitalizzazione media di mercato**

	Fondo
Ave Mkt Cap USD	254.644,50


**Titoli principali**

Nome	Settore	%
NVIDIA Corp	📡	5,46
Apple Inc	📱	4,86
Microsoft Corp	💻	4,12
Amazon.com Inc	🛒	2,67
Alphabet Inc Class A	📠	2,19
Broadcom Inc	📡	1,87
Alphabet Inc Class C	📠	1,85
Meta Platforms Inc Class A	📱	1,73
Tesla Inc	🚗	1,53
JPMorgan Chase & Co	🏦	1,07
% Primi 10 Titoli sul Patrimonio		27,35
Numero Complessivo di Titoli Azionari		1.319
Numero Complessivo di Titoli Obbligazionari		0

**Distribuzione Settoriale %**

	Fondo
<b>Ciclico</b>	<b>31,58</b>
Materie Prime	3,08
Beni di Consumo Ciclici	9,95
Finanza	16,72
Immobiliare	1,83
<b>Sensibile</b>	<b>50,88</b>
Telecomunicazioni	9,08
Energia	3,35
Beni Industriali	10,56
Tecnologia	27,90
<b>Difensivo</b>	<b>17,53</b>
Beni Difensivi	5,22
Salute	9,78
Servizi di Pubblica Utilità	2,53

**Ripartizione Geografica %**

	Fondo
<b>America</b>	<b>75,35</b>
Stati Uniti	71,74
Canada	3,46
America Latina e Centrale	0,15
<b>Europa</b>	<b>16,47</b>
Regno Unito	3,59
Europa Occidentale - Euro	8,59
Europa Occidentale - Non Euro	4,08
Europa dell'Est	0,00
Africa	0,00
Medio Oriente	0,22
<b>Asia</b>	<b>8,18</b>
Giappone	5,46
Australasia	1,62
Asia - Paesi Sviluppati	0,97
Asia - Emergente	0,13

**Anagrafica**

Società di Gestione	BlackRock Asset Management Ireland Ltd	Patrimonio Classe (Mln)	7,58 SGD	Investimento Min. Ingresso	100 SGD
Telefono	-	(13/02/2026)		Investimento Min. Successivo	10.000 SGD
Web	www.blackrock.com	Domicilio	IRLANDA	T.E.R.	0,14%
Data di Partenza	15/11/2021	Valuta del Fondo	SGD	Spese correnti	0,14%
Nome del Gestore	-	UCITS	Si	Commissione di incentivo	-
Data Inizio Gestione	28/06/2010	Inc/Acc	Acc		
NAV (13/02/2026)	SGD 14,42	ISIN	IE000XUKOR09		
Patrimonio Netto (Mln)	27.823,30 USD				

(31/12/2025)