

# BlackRock Funds I ICAV - BlackRock Global Unconstrained Equity Fund DP EUR Acc

## Categoria Morningstar™

Azionari Internazionali Large Cap Growth

## Benchmark Morningstar

Morningstar Global Growth Target Market

Exposure NR USD

Usato nel Report

## Benchmark Dichiarato

MSCI World NR USD

## Morningstar Rating™

★★★

### Obiettivo d'Investimento Dichiarato

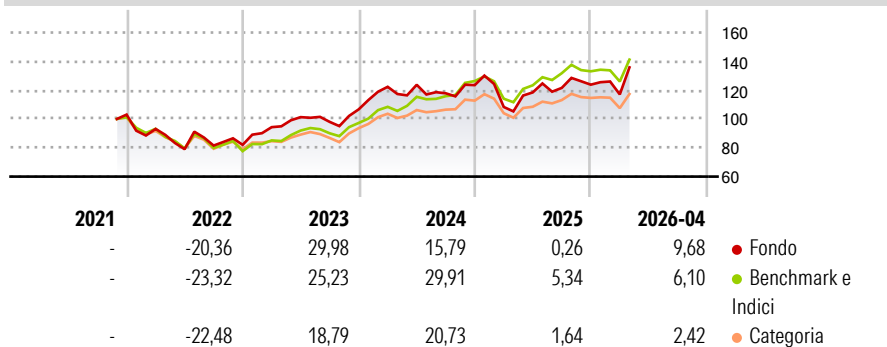
The investment objective of Fund is to achieve long-term capital growth by investing in a global portfolio of equity securities. The Fund seeks to achieve its objective by investing in at least 80% of its total assets in equity securities and equity-related securities (namely American Depositary Receipts (ADRs) and Global Depositary Receipts (GDRs)) of companies domiciled in, or exercising a significant part of their economic activity in, global developed markets. ADRs and GDRs are investments issued by financial institutions which give exposure to underlying equity securities. These instruments will be listed or traded on the Regulated Markets.

### Misure di Rischio

|                   |       |                 |       |
|-------------------|-------|-----------------|-------|
| 3Y Alpha          | -7,23 | 3Y Sharpe Ratio | 0,58  |
| 3Y Beta           | 1,17  | 3Y Std Dev      | 18,72 |
| 3Y R-Squared      | 89,75 | 3Y Risk         | Alto  |
| 3Y Info Ratio     | -0,90 | 5Y Risk         | -     |
| 3Y Tracking Error | 6,68  | 10Y Risk        | -     |

Basati su Morningstar Global Growth Target Market Exposure NR USD (dove applicabile)

### Rendimenti

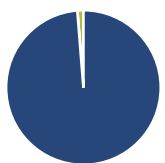


| Rend. Cumulati % | Fondo | Bmk   | Cat   |
|------------------|-------|-------|-------|
| 3-Mesi           | 11,14 | 9,98  | 5,39  |
| 6-Mesi           | 16,56 | 12,27 | 6,21  |
| 1-Anno           | 19,22 | 19,34 | 9,06  |
| 3-Anni Ann.ti    | 12,38 | 18,40 | 10,89 |
| 5-Anni Ann.ti    | -     | -     | -     |
| 10-Anni Ann.ti   | -     | -     | -     |

Rendimenti aggiornati al 18/05/2026

| Rendimenti Trimestrali % | Q1     | Q2     | Q3    | Q4   |
|--------------------------|--------|--------|-------|------|
| 2026                     | -5,46  | -      | -     | -    |
| 2025                     | -12,28 | 9,34   | 2,63  | 1,85 |
| 2024                     | 14,67  | 1,16   | -4,77 | 4,81 |
| 2023                     | 14,93  | 7,38   | -3,24 | 8,85 |
| 2022                     | -9,65  | -15,13 | 3,19  | 0,64 |

### Portafoglio 30/04/2026



#### Asset Allocation %

|                |       |
|----------------|-------|
| ● Azioni       | 98,74 |
| ● Obbligazioni | 0,01  |
| ● Liquidità    | 1,25  |
| ● Altro        | 0,00  |

#### Netta

|                |       |
|----------------|-------|
| ● Azioni       | 98,74 |
| ● Obbligazioni | 0,01  |
| ● Liquidità    | 1,25  |
| ● Altro        | 0,00  |

#### Style Box Azionaria

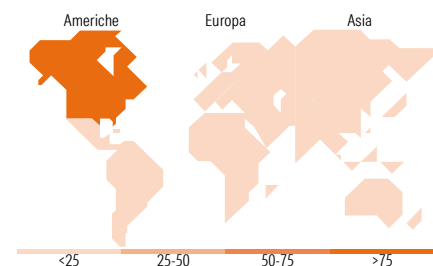


#### Mkt Cap %

|        |       |
|--------|-------|
| Fondo  | 52,76 |
| Giant  | 36,70 |
| Large  | 6,06  |
| Medium | 4,48  |
| Small  | 0,00  |
| Micro  | 0,00  |

#### Capitalizzazione media di mercato

|                 |            |
|-----------------|------------|
| Fondo           | 365.690,47 |
| Ave Mkt Cap USD | 47         |



### Titoli principali

| Nome  | Settore | %     |
|---|---------|-------|
| ASML Holding NV                             | 🏭       | 9,05  |
| Amazon.com Inc                              | 📦       | 8,49  |
| Alphabet Inc Class C                        | 📱       | 8,29  |
| Howmet Aerospace Inc                        | ⚙️      | 8,00  |
| Intel Corp                                  | 💻       | 5,52  |
| Vertiv Holdings Co Class A                  | ⚙️      | 5,10  |
| Broadcom Inc                                | 💻       | 4,98  |
| Trane Technologies PLC Class A              | ⚙️      | 4,96  |
| Airbus SE                                   | ✈️      | 4,88  |
| Visa Inc Class A                            | 🏦       | 4,51  |
| % Primi 10 Titoli sul Patrimonio            |         | 63,78 |
| Numero Complessivo di Titoli Azionari       |         | 22    |
| Numero Complessivo di Titoli Obbligazionari |         | 0     |

### Distribuzione Settoriale %

|                               | Fondo        |
|-------------------------------|--------------|
| <b>Ciclico</b>                | <b>25,66</b> |
| 🏭 Materie Prime               | -            |
| 📦 Beni di Consumo Ciclici     | 10,61        |
| 🏠 Finanza                     | 15,04        |
| 🏠 Immobiliare                 | -            |
| <b>Sensibile</b>              | <b>74,34</b> |
| 📱 Telecomunicazioni           | 12,85        |
| ⚡ Energia                     | -            |
| ⚙️ Beni Industriali           | 31,74        |
| 💻 Tecnologia                  | 29,75        |
| <b>Difensivo</b>              | <b>0,00</b>  |
| 🏠 Beni Difensivi              | -            |
| 🏥 Salute                      | -            |
| 💡 Servizi di Pubblica Utilità | -            |

### Ripartizione Geografica %

|                               | Fondo        |
|-------------------------------|--------------|
| <b>America</b>                | <b>79,85</b> |
| Stati Uniti                   | 79,85        |
| Canada                        | 0,00         |
| America Latina e Centrale     | 0,00         |
| <b>Europa</b>                 | <b>20,15</b> |
| Regno Unito                   | 4,13         |
| Europa Occidentale - Euro     | 16,02        |
| Europa Occidentale - Non Euro | 0,00         |
| Europa dell'Est               | 0,00         |
| Africa                        | 0,00         |
| Medio Oriente                 | 0,00         |
| <b>Asia</b>                   | <b>0,00</b>  |
| Giappone                      | 0,00         |
| Australasia                   | 0,00         |
| Asia - Paesi Sviluppati       | 0,00         |
| Asia - Emergente              | 0,00         |

### Anagrafica

|                      |  |                         |              |                              |           |
|----------------------|--|-------------------------|--------------|------------------------------|-----------|
| Società di Gestione  | BlackRock Asset Management Ireland Ltd | Patrimonio Classe (Mln) | 10,76 EUR    | Investimento Min. Ingresso   | 5.000 GBP |
| Telefono             | -                                      | (18/05/2026)            |              | Investimento Min. Successivo | -         |
| Web                  | www.blackrock.com                      | Domicilio               | IRLANDA      | T.E.R.                       | -         |
| Data di Partenza     | 15/11/2021                             | Valuta del Fondo        | EUR          | Spese correnti               | 0,35%     |
| Nome del Gestore     | -                                      | UCITS                   | Si           | Commissione di incentivo     | -         |
| Data Inizio Gestione | 15/12/2020                             | Inc/Acc                 | Acc          |                              |           |
|                      |  | ISIN                    | IE000KMEY7B9 |                              |           |

# BlackRock Funds I ICAV - BlackRock Global Unconstrained Equity Fund DP EUR Acc

---

|                             |              |
|-----------------------------|--------------|
| NAV <sup>(18/05/2026)</sup> | EUR 138,46   |
| Patrimonio Netto (Mln)      | 4.377,75 USD |

(30/04/2026)