

Lumyna-MW TOPS UCITS Fund - USD F (acc)

Categoria Morningstar™

Alt - Long/Short Azionario Europa

Benchmark Morningstar

Morningstar Developed Europe Target

Market Exposure NR EUR

Usato nel Report

Benchmark Dichiarato

N/A

Morningstar Rating™

★★★★

Obiettivo d'Investimento Dichiarato

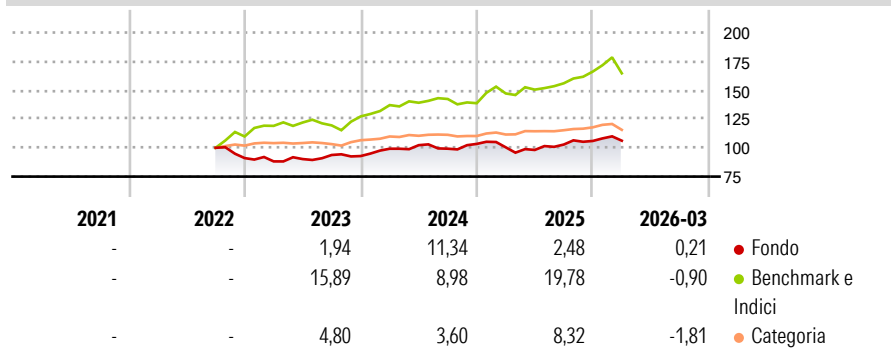
The investment objective of the Sub-Fund is to seek to provide investors with consistent absolute returns primarily through investing in equities of companies incorporated in or whose principal operations are in Europe. There can be no assurance that the Sub-Fund will achieve its investment objective. The Sub-Fund is Actively Managed and is not managed in reference to a benchmark.

Misure di Rischio

| | | | |
|-------------------|-------|-----------------|------|
| 3Y Alpha | 2,01 | 3Y Sharpe Ratio | 0,45 |
| 3Y Beta | 0,18 | 3Y Std Dev | 7,99 |
| 3Y R-Squared | 5,76 | 3Y Risk | Med |
| 3Y Info Ratio | -0,44 | 5Y Risk | - |
| 3Y Tracking Error | 11,53 | 10Y Risk | - |

Basati su Morningstar Developed Europe Target Market Exposure NR EUR (dove applicabile)

Rendimenti



| Rend. Cumulati % | Fondo | Bmk | Cat | Rendimenti Trimestrali % | Q1 | Q2 | Q3 | Q4 |
|------------------|-------|-------|-------|--------------------------|-------|-------|-------|-------|
| 3-Mesi | -1,49 | 0,93 | 2,65 | 2026 | 0,21 | - | - | - |
| 6-Mesi | 2,17 | 8,77 | 5,27 | 2025 | -2,85 | -2,28 | 4,78 | 3,02 |
| 1-Anno | 9,16 | 24,60 | 12,32 | 2024 | 6,83 | 3,11 | -2,98 | 4,18 |
| 3-Anni Ann.ti | 6,46 | 12,71 | 9,24 | 2023 | -3,15 | 2,26 | 3,92 | -0,96 |
| 5-Anni Ann.ti | - | - | - | 2022 | - | - | - | -8,94 |
| 10-Anni Ann.ti | - | - | - | | | | | |

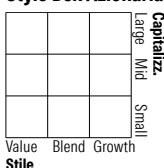
Rendimenti aggiornati al 07/04/2026

Portafoglio -

Asset Allocation %

Netta

Style Box Azionaria



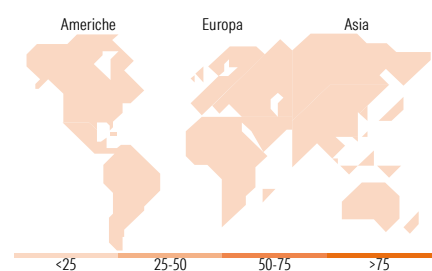
Mkt Cap %

Capitalizzazione media di mercato
Ave Mkt Cap

Fondo

Fondo

-



Titoli principali

| Nome | Settore | % |
|---|---------|------|
| % Primi 10 Titoli sul Patrimonio | | 0,00 |
| Numero Complessivo di Titoli Azionari | | - |
| Numero Complessivo di Titoli Obbligazionari | | - |

Distribuzione Settoriale %

Fondo

| | |
|-----------------------------|-------------|
| Ciclico | 0,00 |
| Materie Prime | - |
| Beni di Consumo Ciclici | - |
| Finanza | - |
| Immobiliare | - |
| Sensibile | 0,00 |
| Telecomunicazioni | - |
| Energia | - |
| Beni Industriali | - |
| Tecnologia | - |
| Difensivo | 0,00 |
| Beni Difensivi | - |
| Salute | - |
| Servizi di Pubblica Utilità | - |

Ripartizione Geografica %

Fondo

| | |
|-------------------------------|-------------|
| America | 0,00 |
| Stati Uniti | - |
| Canada | - |
| America Latina e Centrale | - |
| Europa | 0,00 |
| Regno Unito | - |
| Europa Occidentale - Euro | - |
| Europa Occidentale - Non Euro | - |
| Europa dell'Est | - |
| Africa | - |
| Medio Oriente | - |
| Asia | 0,00 |
| Giappone | - |
| Australasia | - |
| Asia - Paesi Sviluppati | - |
| Asia - Emergente | - |

Anagrafica

| | | | | | |
|------------------------|----------------------------|-------------------------|--------------|------------------------------|------------|
| Società di Gestione | Lumyna Investments Limited | Patrimonio Classe (Mln) | 3,41 USD | Investimento Min. Ingresso | 20.000 USD |
| Telefono | - | Domicilio | LUSSEMBURGO | Investimento Min. Successivo | 1 USD |
| Web | www.lumyna.com | Valuta del Fondo | USD | T.E.R. | 0,91% |
| Data di Partenza | 27/09/2022 | UCITS | Si | Spese correnti | 3,05% |
| Nome del Gestore | - | Inc/Acc | Acc | Commissione di incentivo | - |
| Data Inizio Gestione | 01/12/2009 | ISIN | LU2367652372 | | |
| NAV (07/04/2026) | USD 124,85 | | | | |
| Patrimonio Netto (Mln) | - | | | | |