

Candriam Sustainable Equity Children C EUR U Acc

Categoria Morningstar™

Azionari Settore Beni e Servizi di Consumo

Benchmark Morningstar

Cat 50%MSCI Wld/CD NR&50%MSCI Wld/
CS NR
Usato nel Report

Benchmark Dichiarato

MSCI ACWI NR USD

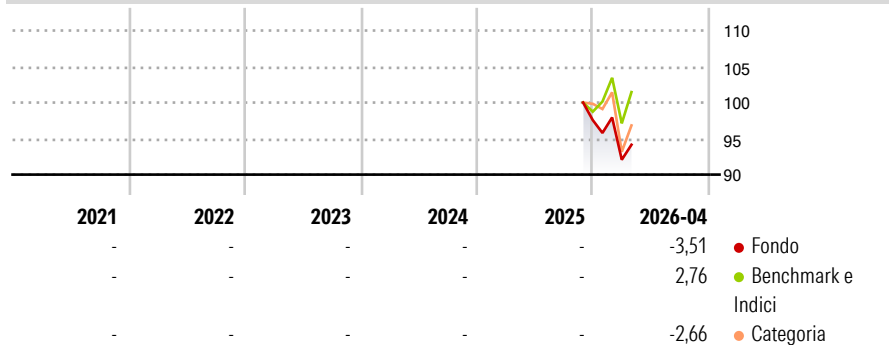
Morningstar Rating™

Senza rating

Obiettivo d'Investimento Dichiarato

The objective of the Sub-Fund is to benefit from the performance of global companies that contribute to the well-being of children and impact their lives in a positive way, and to outperform the reference index. The companies are selected by the fund manager on a discretionary basis.

Rendimenti



Misure di Rischio

3Y Alpha	-	3Y Sharpe Ratio	-
3Y Beta	-	3Y Std Dev	-
3Y R-Squared	-	3Y Risk	-
3Y Info Ratio	-	5Y Risk	-
3Y Tracking Error	-	10Y Risk	-

Basati su Cat 50%MSCI Wld/CD NR&50%MSCI Wld/CS NR (dove applicabile)

Rend. Cumulati %

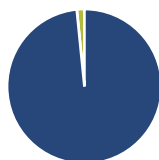
	Fondo	Bmk	Cat
3-Mesi	-1,07	-0,66	-1,77
6-Mesi	-	-	-
1-Anno	-	-	-
3-Anni Ann.ti	-	-	-
5-Anni Ann.ti	-	-	-
10-Anni Ann.ti	-	-	-

Rendimenti aggiornati al 30/04/2026

Rendimenti Trimestrali %

	Q1	Q2	Q3	Q4
2026	-5,64	-	-	-
2025	-	-	-	-
2024	-	-	-	-
2023	-	-	-	-
2022	-	-	-	-

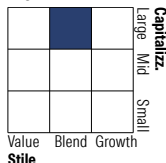
Portafoglio 31/10/2025



Asset Allocation %

Azioni	98,41
Obbligazioni	0,00
Liquidità	1,59
Altro	0,00

Style Box Azionaria

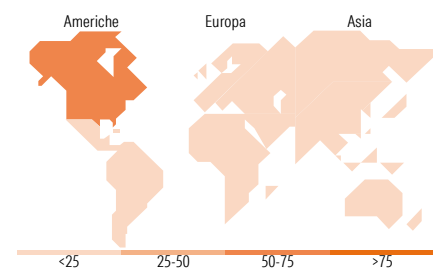


Mkt Cap %

	Fondo
Giant	15,85
Large	32,13
Medium	35,59
Small	15,07
Micro	1,36

Capitalizzazione media di mercato

	Fondo
Ave Mkt Cap USD	41.124,67



Titoli principali

Nome	Settore	%
Microsoft Corp	Software	7,74
Hoya Corp	Optica	4,18
Xylem Inc	Acquedotti	3,91
Danone SA	Alimenti	3,85
Dell Technologies Inc...	Software	3,82
The Walt Disney Co	Media	3,76
Essilorluxottica	Optica	3,68
Informa PLC	Software	3,52
Tractor Supply Co	Macchine Agricole	3,49
Compass Group PLC	Alimenti	3,32
% Primi 10 Titoli sul Patrimonio		41,27
Numero Complessivo di Titoli Azionari		40
Numero Complessivo di Titoli Obbligazionari		0

Distribuzione Settoriale %

	Fondo
Ciclico	15,32
Materie Prime	-
Beni di Consumo Ciclici	8,67
Finanza	0,82
Immobiliare	5,83
Sensibile	49,50
Telecomunicazioni	10,92
Energia	-
Beni Industriali	16,46
Tecnologia	22,12
Difensivo	35,18
Beni Difensivi	15,00
Salute	17,32
Servizi di Pubblica Utilità	2,85

Ripartizione Geografica %

	Fondo
America	59,83
Stati Uniti	59,83
Canada	0,00
America Latina e Centrale	0,00
Europa	33,37
Regno Unito	15,77
Europa Occidentale - Euro	13,98
Europa Occidentale - Non Euro	3,62
Europa dell'Est	0,00
Africa	0,00
Medio Oriente	0,00
Asia	6,80
Giappone	5,98
Australasia	0,00
Asia - Paesi Sviluppati	0,82
Asia - Emergente	0,00

Anagrafica

Società di Gestione	Candriam	Patrimonio Classe (Mln)	0,00 EUR	Investimento Min. Ingresso	-
Telefono	+352 27975130	(30/04/2026)		Investimento Min. Successivo	-
Web	www.candriam.com	Domicilio	LUSSEMBURGO	T.E.R.	-
Data di Partenza	25/11/2025	Valuta del Fondo	EUR	Spese correnti	1,94%
Nome del Gestore	-	UCITS	Si	Commissione di incentivo	-
Data Inizio Gestione	01/06/2024	Inc/Acc	Acc		
NAV (30/04/2026)	EUR 95,25	ISIN	LU2371178596		
Patrimonio Netto (Mln)	48,27 USD				

(31/10/2025)