

Candriam Sustainable Equity Children N EUR H Acc

Categoria Morningstar™

Azionari Altri Settori

Benchmark Morningstar

Not Categorized
Usato nel Report

Benchmark Dichiarato

MSCI ACWI NR USD

Morningstar Rating™

Senza rating

Obiettivo d'Investimento Dichiarato

The objective of the Sub-Fund is to benefit from the performance of global companies that contribute to the well-being of children and impact their lives in a positive way, and to outperform the reference index. The companies are selected by the fund manager on a discretionary basis.

Rendimenti



Misure di Rischio

3Y Alpha	-	3Y Sharpe Ratio	-
3Y Beta	-	3Y Std Dev	-
3Y R-Squared	-	3Y Risk	-
3Y Info Ratio	-	5Y Risk	-
3Y Tracking Error	-	10Y Risk	-

Rend. Cumulati %

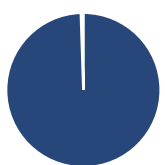
Periodo	Fondo
3-Mesi	3,64
6-Mesi	-2,17
1-Anno	-6,26
3-Anni Ann.ti	-
5-Anni Ann.ti	-
10-Anni Ann.ti	-

Rendimenti aggiornati al 17/06/2026

Rendimenti

Periodo	Q1	Q2	Q3	Q4
Trimestrali %				
2026	-8,07	-	-	-
2025	0,47	8,41	-0,58	-5,66
2024	-	-0,63	6,21	-5,43
2023	-	-	-	-
2022	-	-	-	-

Portafoglio 30/11/2025



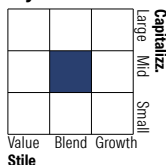
Asset Allocation %

- Azioni
- Obbligazioni
- Liquidità
- Altro

Netta

99,48
0,00
0,52
0,00

Style Box Azionaria

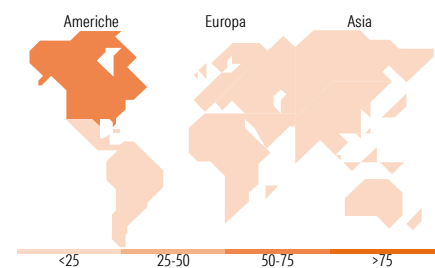


Mkt Cap %

Giant	15,34
Large	26,61
Medium	41,75
Small	13,97
Micro	2,33

Capitalizzazione media di mercato

Fondo
Ave Mkt Cap USD 39.362,4
5



Titoli principali

Nome	Settore	%
Microsoft Corp	Software	7,71
Danone SA	Alimentari	3,89
Xylem Inc	Acquedotti	3,86
HCA Healthcare Inc	Sanità	3,81
Essilorluxottica	Optica	3,80
Hoya Corp	Optica	3,75
Tractor Supply Co	Macchine Agricole	3,74
Informa PLC	Marketing	3,73
Advanced Drainage Systems Inc	Acquedotti	3,38
Dell Technologies Inc...	Software	3,33
% Primi 10 Titoli sul Patrimonio		40,99
Numero Complessivo di Titoli Azionari		40
Numero Complessivo di Titoli Obbligazionari		0

Distribuzione Settoriale %

Settore	Fondo
Ciclico	15,49
Materie Prime	-
Beni di Consumo Ciclici	8,82
Finanza	0,89
Immobiliare	5,77
Sensibile	48,64
Telecomunicazioni	10,37
Energia	-
Beni Industriali	16,91
Tecnologia	21,35
Difensivo	35,88
Beni Difensivi	14,88
Salute	17,97
Servizi di Pubblica Utilità	3,02

Ripartizione Geografica %

Regione	Fondo
America	59,85
Stati Uniti	59,85
Canada	0,00
America Latina e Centrale	0,00
Europa	33,78
Regno Unito	15,91
Europa Occidentale - Euro	14,36
Europa Occidentale - Non Euro	3,51
Europa dell'Est	0,00
Africa	0,00
Medio Oriente	0,00
Asia	6,37
Giappone	5,48
Australasia	0,00
Asia - Paesi Sviluppati	0,89
Asia - Emergente	0,00

Anagrafica

Società di Gestione	Candriam	Patrimonio Classe (Mln)	0,00 EUR	Investimento Min. Ingresso	-
Telefono	+352 27975130	(17/06/2026)		Investimento Min. Successivo	-
Web	www.candriam.com	Domicilio	LUSSEMBURGO	T.E.R.	2,36%
Data di Partenza	31/01/2024	Valuta del Fondo	EUR	Spese correnti	2,34%
Nome del Gestore	-	UCITS	Si	Commissione di incentivo	-
Data Inizio Gestione	01/06/2024	Inc/Acc	Acc		
NAV (17/06/2026)	EUR 105,90	ISIN	LU2371177606		
Patrimonio Netto (Mln)	45,65 USD				

(30/11/2025)

See disclosures for more details

© 2026 Morningstar Italia. Tutti i diritti sono riservati. Le informazioni qui contenute: (1) sono proprietà di Morningstar, (2) non possono essere copiate, (3) non costituiscono consiglio di investimento; (4) sono fornite con scopi informativi; (5) sono ritenute attendibili da Morningstar che, pertanto, ne garantisce il maggior grado di accuratezza e completezza possibile, fatto salvo il caso in cui queste Le siano state fornite in modo errato e/o non completo dalle relative società produttrici; (6) sono estratte dai dati del fondo disponibili e riferiti a date temporali diverse. Morningstar non è responsabile per qualunque danno o perdita derivante da qualunque uso delle informazioni e chi visiona tali informazioni sarà responsabile dell'uso che andrà a farne. Non vi è naturalmente garanzia alcuna che i risultati del passato trovino un riscontro nel futuro.