

World Impact SICAV - Impatto Lavoro Italia I EUR Acc

Categoria Morningstar™

Azionari Italia

Benchmark Morningstar

Morningstar Italy NR EUR

Usato nel Report

Benchmark Dichiarato

Not Benchmarked

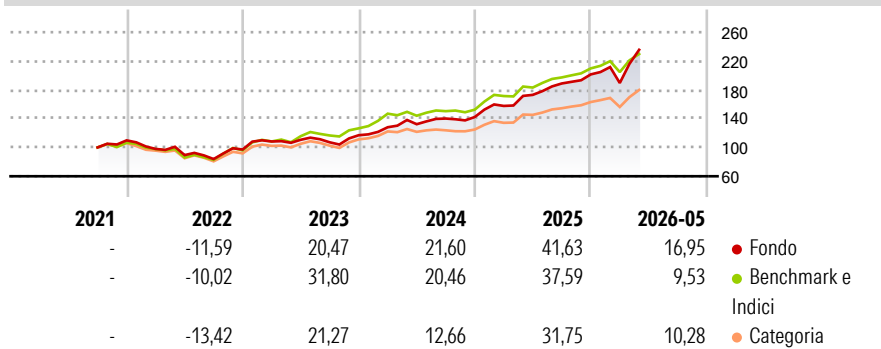
Morningstar Rating™

★★★★

Obiettivo d'Investimento Dichiarato

The sustainable investment objective of the Sub-Fund is specifically that of investing in companies that prove to have a net positive alignment to Sustainable Development Goals (SDGs) and to be able to generate stable and decent job opportunities, particularly in Italy, for women and young workers.

Rendimenti



Misure di Rischio

3Y Alpha	-0,29	3Y Sharpe Ratio	1,66
3Y Beta	1,07	3Y Std Dev	15,03
3Y R-Squared	78,03	3Y Risk	Alto
3Y Info Ratio	0,20	5Y Risk	-
3Y Tracking Error	7,12	10Y Risk	-

Basati su Morningstar Italy NR EUR (dove applicabile)

Rend. Cumulati %

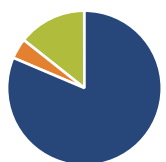
	Fondo	Bmk	Cat
3-Mesi	31,87	16,57	20,82
6-Mesi	24,75	12,92	16,11
1-Anno	45,04	29,89	31,78
3-Anni Ann.ti	31,75	28,15	25,47
5-Anni Ann.ti	-	-	-
10-Anni Ann.ti	-	-	-

Rendimenti aggiornati al 25/06/2026

Rendimenti

Trimestrali %	Q1	Q2	Q3	Q4
2026	-5,92	-	-	-
2025	10,84	9,74	9,15	6,69
2024	9,51	3,25	5,97	1,49
2023	11,50	2,18	-3,12	9,15
2022	-10,85	-8,73	-6,10	15,71

Portafoglio 31/03/2026



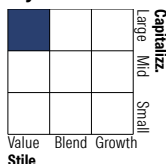
Asset Allocation %

- Azioni
- Obbligazioni
- Liquidità
- Altro

Netto

114,00
5,97
-20,03
0,06

Style Box Azionaria

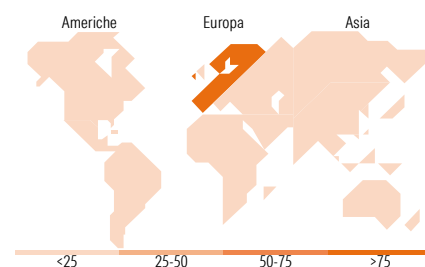


Mkt Cap %

Fondo	37,93
Giant	22,61
Large	33,07
Medium	6,27
Small	0,11
Micro	0,11

Capitalizzazione media di mercato

Ave Mkt Cap EUR	23.852,98
-----------------	-----------



Titoli principali

Nome	Settore	%
Future on FTSE MIB Index	-	27,46
Intesa Sanpaolo	🏦	9,36
UniCredit SpA	🏦	8,89
Enel SpA	⚡	8,43
World Impact SICAV Sust Gbl...	-	4,92
STMicroelectronics NV	📱	4,84
Recordati SpA Az nom Post...	⚡	4,83
Stellantis NV	🏠	4,19
FinecoBank SpA	🏦	3,79
A2A SpA	⚡	3,73
% Primi 10 Titoli sul Patrimonio		80,45
Numero Complessivo di Titoli Azionari		53
Numero Complessivo di Titoli Obbligazionari		1

Distribuzione Settoriale %

	Fondo
Ciclico	53,85
Materie Prime	0,69
Beni di Consumo Ciclici	9,42
Finanza	42,82
Immobiliare	0,92
Sensibile	22,78
Telecomunicazioni	3,72
Energia	2,22
Beni Industriali	10,34
Tecnologia	6,50
Difensivo	23,37
Beni Difensivi	0,24
Salute	5,64
Servizi di Pubblica Utilità	17,49

Ripartizione Geografica %

	Fondo
America	4,71
Stati Uniti	4,71
Canada	0,00
America Latina e Centrale	0,00
Europa	90,53
Regno Unito	0,00
Europa Occidentale - Euro	90,53
Europa Occidentale - Non Euro	0,00
Europa dell'Est	0,00
Africa	0,00
Medio Oriente	0,00
Asia	4,76
Giappone	0,00
Australasia	0,00
Asia - Paesi Sviluppati	4,76
Asia - Emergente	0,00

Anagrafica

Società di Gestione	IMPact SGR S.p.A.	Patrimonio Classe (Mln)	11,49 EUR	Investimento Min. Ingresso	500.000 EUR
Telefono	-	(25/06/2026)	-	Investimento Min. Successivo	-
Web	-	Domicilio	LUSSEMBURGO	T.E.R.	-
Data di Partenza	21/09/2021	Valuta del Fondo	EUR	Spese correnti	1,06%
Nome del Gestore	-	UCITS	Si	Commissione di incentivo	-
Data Inizio Gestione	21/09/2021	Inc/Acc	Acc		
NAV (25/06/2026)	EUR 251,73	ISIN	LU2292489361		
Patrimonio Netto (Mln)	32,50 EUR				

(31/03/2026)

See disclosures for more details

© 2026 Morningstar Italia. Tutti i diritti sono riservati. Le informazioni qui contenute: (1) sono proprietà di Morningstar, (2) non possono essere copiate, (3) non costituiscono consiglio di investimento; (4) sono fornite con scopi informativi; (5) sono ritenute attendibili da Morningstar che, pertanto, ne garantisce il maggior grado di accuratezza e completezza possibile, fatto salvo il caso in cui queste Le siano state fornite in modo errato e/o non completo dalle relative società prodotte; (6) sono estratte dai dati del fondo disponibili e riferiti a date temporali diverse. Morningstar non è responsabile per qualunque danno o perdita derivante da qualunque uso delle informazioni e chi visiona tali informazioni sarà responsabile dell'uso che andrà a farne. Non vi è naturalmente garanzia alcuna che i risultati del passato trovino un riscontro nel futuro.