

# Tages International Funds ICAV - Selwood Equity Absolute Return UCITs Fund EUR

Categoria Morningstar™

**Management Class Accu**

Benchmark Morningstar

Morningstar Developed Europe Target

Market Exposure NR EUR

Usato nel Report

Benchmark Dichiarato

N/A

Morningstar Rating™

★★★

## Obiettivo d'Investimento Dichiarato

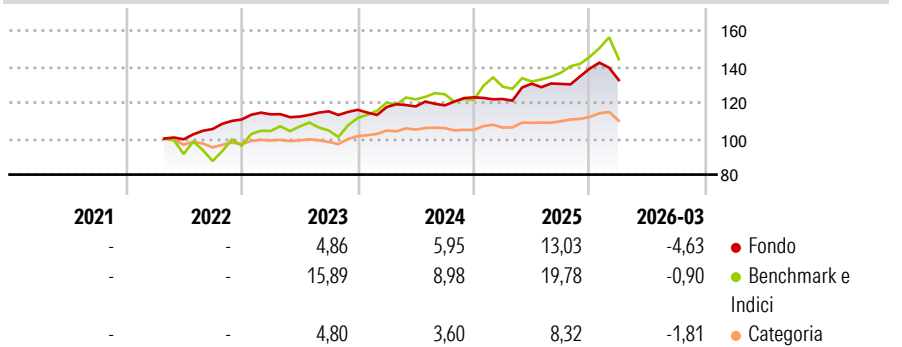
The Sub-Fund's investment objective is to seek to achieve long term capital growth by investing or seeking exposure primarily to European companies. Investors should note that there can be no guarantee that the Sub-Fund will achieve its investment objective or that capital growth will be achieved in short term.

## Misure di Rischio

|                   |       |                 |      |
|-------------------|-------|-----------------|------|
| 3Y Alpha          | 0,21  | 3Y Sharpe Ratio | 0,36 |
| 3Y Beta           | 0,27  | 3Y Std Dev      | 6,87 |
| 3Y R-Squared      | 16,43 | 3Y Risk         | Med  |
| 3Y Info Ratio     | -0,62 | 5Y Risk         | -    |
| 3Y Tracking Error | 9,92  | 10Y Risk        | -    |

Basati su Morningstar Developed Europe Target Market Exposure NR EUR (dove applicabile)

## Rendimenti



## Rend. Cumulati %

|                | Fondo | Bmk   | Cat   |
|----------------|-------|-------|-------|
| 3-Mesi         | -2,67 | 0,93  | 2,65  |
| 6-Mesi         | 9,03  | 8,77  | 5,27  |
| 1-Anno         | 15,31 | 24,60 | 12,32 |
| 3-Anni Ann.ti  | 6,64  | 12,71 | 9,24  |
| 5-Anni Ann.ti  | -     | -     | -     |
| 10-Anni Ann.ti | -     | -     | -     |

Rendimenti aggiornati al 15/04/2026

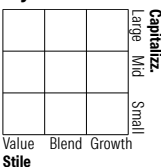
## Rendimenti

|      | Q1    | Q2    | Q3    | Q4   |
|------|-------|-------|-------|------|
| 2026 | -4,63 | -     | -     | -    |
| 2025 | -0,73 | 6,94  | -0,07 | 6,54 |
| 2024 | 1,31  | 0,30  | 0,48  | 3,76 |
| 2023 | 2,57  | -1,12 | 2,62  | 0,75 |
| 2022 | -     | -     | 5,74  | 5,05 |

## Portafoglio -

### Asset Allocation % Netta

### Style Box Azionaria

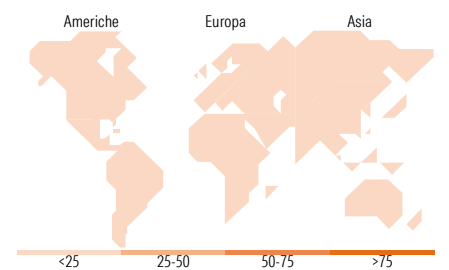


### Mkt Cap %

Capitalizzazione media di mercato  
Ave Mkt Cap

### Fondo

Fondo



## Titoli principali

| Nome  | Settore | %    |
|---|---------|------|
| % Primi 10 Titoli sul Patrimonio            |         | 0,00 |
| Numero Complessivo di Titoli Azionari       |         | -    |
| Numero Complessivo di Titoli Obbligazionari |         | -    |

## Distribuzione Settoriale %

|                             | Fondo       |
|-----------------------------|-------------|
| <b>Ciclico</b>              | <b>0,00</b> |
| Materie Prime               | -           |
| Beni di Consumo Ciclici     | -           |
| Finanza                     | -           |
| Immobiliare                 | -           |
| <b>Sensibile</b>            | <b>0,00</b> |
| Telecomunicazioni           | -           |
| Energia                     | -           |
| Beni Industriali            | -           |
| Tecnologia                  | -           |
| <b>Difensivo</b>            | <b>0,00</b> |
| Beni Difensivi              | -           |
| Salute                      | -           |
| Servizi di Pubblica Utilità | -           |

## Ripartizione Geografica %

|                               | Fondo       |
|-------------------------------|-------------|
| <b>America</b>                | <b>0,00</b> |
| Stati Uniti                   | -           |
| Canada                        | -           |
| America Latina e Centrale     | -           |
| <b>Europa</b>                 | <b>0,00</b> |
| Regno Unito                   | -           |
| Europa Occidentale - Euro     | -           |
| Europa Occidentale - Non Euro | -           |
| Europa dell'Est               | -           |
| Africa                        | -           |
| Medio Oriente                 | -           |
| <b>Asia</b>                   | <b>0,00</b> |
| Giappone                      | -           |
| Australasia                   | -           |
| Asia - Paesi Sviluppati       | -           |
| Asia - Emergente              | -           |

## Anagrafica

|                        |                              |                         |              |                              |             |
|------------------------|------------------------------|-------------------------|--------------|------------------------------|-------------|
| Società di Gestione    | Selwood Asset Management LLP | Patrimonio Classe (Mln) | 2,40 EUR     | Investimento Min. Ingresso   | 100.000 CHF |
| Telefono               | -                            | Domicilio               | IRLANDA      | Investimento Min. Successivo | -           |
| Web                    | https://www.selwoodam.com/   | Valuta del Fondo        | EUR          | T.E.R.                       | -           |
| Data di Partenza       | 06/04/2022                   | UCITS                   | Si           | Spese correnti               | 0,59%       |
| Nome del Gestore       | -                            | Inc/Acc                 | Acc          | Commissione di incentivo     | -           |
| Data Inizio Gestione   | -                            | ISIN                    | IE000P8MLUU1 |                              |             |
| NAV (15/04/2026)       | EUR 141,04                   |                         |              |                              |             |
| Patrimonio Netto (Mln) | -                            |                         |              |                              |             |