

Harrington Cooper UCITS Funds ICAV - HC Snyder US All Cap Equity Fund Founder

Categoria Morningstar™
Class A EUR Acc

Benchmark Morningstar

Morningstar US Market Extended NR USD
Usato nel Report

Benchmark Dichiarato

Russell 3000 TR USD

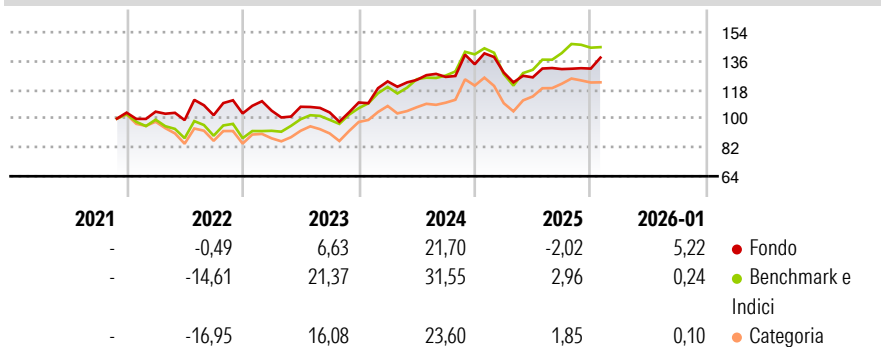
Morningstar Rating™

★★★

Obiettivo d'Investimento Dichiarato

The investment objective of the Fund is long-term growth of capital by targeting companies whose share price can appreciate 35-50% in value over a 3-year time horizon. The Fund will seek to achieve its investment objective by investing in companies that, in the opinion of the Investment Manager, exhibit a set of high quality characteristics.

Rendimenti



Misure di Rischio

| | | | |
|-------------------|-------|-----------------|-------|
| 3Y Alpha | -6,11 | 3Y Sharpe Ratio | 0,44 |
| 3Y Beta | 0,96 | 3Y Std Dev | 14,02 |
| 3Y R-Squared | 65,74 | 3Y Risk | Med |
| 3Y Info Ratio | -0,93 | 5Y Risk | - |
| 3Y Tracking Error | 8,48 | 10Y Risk | - |

Basati su Morningstar US Market Extended NR USD (dove applicabile)

Rend. Cumulati %


| | Fondo | Bmk | Cat |
|----------------|-------|-------|-------|
| 3-Mesi | 7,03 | -0,38 | -0,18 |
| 6-Mesi | 7,29 | 7,31 | 6,95 |
| 1-Anno | -1,70 | 0,23 | -1,54 |
| 3-Anni Ann.ti | 7,67 | 15,66 | 11,78 |
| 5-Anni Ann.ti | - | - | - |
| 10-Anni Ann.ti | - | - | - |

Rendimenti aggiornati al 10/02/2026

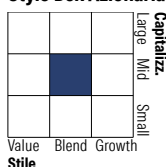
Rendimenti

| | Q1 | Q2 | Q3 | Q4 |
|---------------|-------|-------|-------|------|
| Trimestrali % | | | | |
| 2026 | - | - | - | - |
| 2025 | -3,82 | -2,37 | 4,10 | 0,23 |
| 2024 | 11,96 | 0,75 | 1,53 | 6,26 |
| 2023 | 1,65 | 2,34 | -3,28 | 5,97 |
| 2022 | 0,58 | -5,05 | 3,11 | 1,05 |

Portafoglio 30/09/2025



Style Box Azionaria

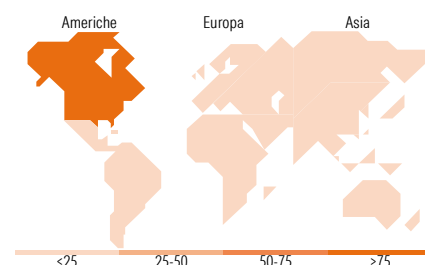


Mkt Cap %

| | |
|--------|-------|
| Giant | 8,63 |
| Large | 28,04 |
| Medium | 31,47 |
| Small | 31,87 |
| Micro | 0,00 |

Capitalizzazione media di mercato

| | |
|-----------------|-----------|
| Ave Mkt Cap USD | 34.500,06 |
|-----------------|-----------|



Titoli principali

| Nome | Settore | % |
|---|-------------|-------|
| SS&C Technologies Holdings Inc | Informatica | 5,58 |
| Charles Schwab Corp | Banca | 5,57 |
| Amphenol Corp Class A | Informatica | 5,38 |
| Analog Devices Inc | Informatica | 5,38 |
| BWX Technologies Inc | Informatica | 5,00 |
| Clean Harbors Inc | Industria | 4,89 |
| AMETEK Inc | Industria | 4,78 |
| Entegris Inc | Industria | 4,72 |
| Intercontinental Exchange Inc | Borsa | 4,58 |
| Mastercard Inc Class A | Banca | 4,39 |
| % Primi 10 Titoli sul Patrimonio | | 50,26 |
| Numero Complessivo di Titoli Azionari | | 24 |
| Numero Complessivo di Titoli Obbligazionari | | 0 |

Distribuzione Settoriale %

| | Fondo |
|-----------------------------|--------------|
| Ciclico | 24,87 |
| Materie Prime | 2,17 |
| Beni di Consumo Ciclici | - |
| Finanza | 18,91 |
| Immobiliare | 3,79 |
| Sensibile | 54,13 |
| Telecomunicazioni | - |
| Energia | - |
| Beni Industriali | 32,79 |
| Tecnologia | 21,34 |
| Difensivo | 21,00 |
| Beni Difensivi | 3,48 |
| Salute | 13,15 |
| Servizi di Pubblica Utilità | 4,37 |

Ripartizione Geografica %

| | Fondo |
|-------------------------------|---------------|
| America | 100,00 |
| Stati Uniti | 92,07 |
| Canada | 7,93 |
| America Latina e Centrale | 0,00 |
| Europa | 0,00 |
| Regno Unito | 0,00 |
| Europa Occidentale - Euro | 0,00 |
| Europa Occidentale - Non Euro | 0,00 |
| Europa dell'Est | 0,00 |
| Africa | 0,00 |
| Medio Oriente | 0,00 |
| Asia | 0,00 |
| Giappone | 0,00 |
| Australasia | 0,00 |
| Asia - Paesi Sviluppati | 0,00 |
| Asia - Emergente | 0,00 |

Anagrafica

| | | | | | |
|------------------------|--|-------------------------|--------------|------------------------------|-------|
| Società di Gestione | Harrington Cooper Asset Management Limited | Patrimonio Classe (Mln) | 5,75 EUR | Investimento Min. Ingresso | - |
| Telefono | - | (10/02/2026) | - | Investimento Min. Successivo | - |
| Web | - | Domicilio | IRLANDA | T.E.R. | - |
| Data di Partenza | 16/11/2021 | Valuta del Fondo | EUR | Spese correnti | 0,47% |
| Nome del Gestore | - | UCITS | Si | Commissione di incentivo | - |
| Data Inizio Gestione | 29/04/2021 | Inc/Acc | Acc | | |
| NAV (10/02/2026) | EUR 131,20 | ISIN | IE00BNXH7969 | | |
| Patrimonio Netto (Mln) | 1.389,75 USD | | | | |

(30/09/2025)

© 2026 Morningstar Italia. Tutti i diritti sono riservati. Le informazioni qui contenute: (1) sono proprietà di Morningstar, (2) non possono essere copiate, (3) non costituiscono consiglio di investimento; (4) sono fornite con scopi informativi; (5) sono ritenute attendibili da Morningstar che, pertanto, ne garantisce il maggior grado di accuratezza e completezza possibile, fatto salvo il caso in cui queste Le siano state fornite in modo errato e/o non completo dalle relative società prodotte; (6) sono estratte dai dati del fondo disponibili e riferiti a date temporali diverse. Morningstar non è responsabile per qualunque danno o perdita derivante da qualunque uso delle informazioni e chi visiona tali informazioni sarà responsabile dell'uso che andrà a farne. Non vi è naturalmente garanzia alcuna che i risultati del passato trovino un riscontro nel futuro.

MORNINGSTAR