

Candriam Equities L Biotechnology Class N EUR Hedged Cap

Categoria Morningstar™

Azionari Altri Settori

Benchmark Morningstar

Not Categorized
Usato nel Report

Benchmark Dichiarato

NASDAQ Biotechnology TR USD

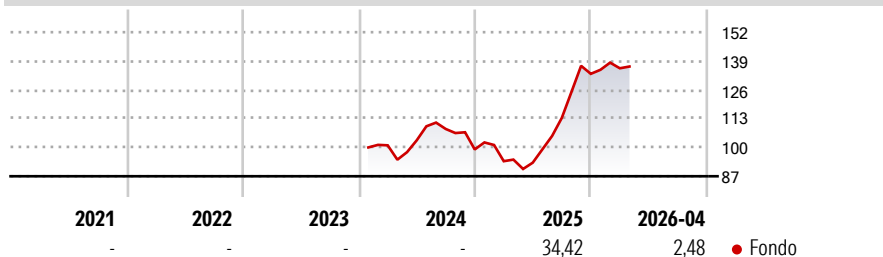
Morningstar Rating™

Senza rating

Obiettivo d'Investimento Dichiarato

"Il comparto investe in società biotecnologiche e in attività collegate (ad es., diagnostica molecolare e attrezzature scientifiche). Il comparto ha una portata mondiale, tuttavia, considerata la storia innovativa del settore biotecnologico americano, gran parte degli attivi è investita negli Stati Uniti. La gestione del fondo non è legata ad un benchmark specifico."

Rendimenti



Misure di Rischio

3Y Alpha	-	3Y Sharpe Ratio	-
3Y Beta	-	3Y Std Dev	-
3Y R-Squared	-	3Y Risk	-
3Y Info Ratio	-	5Y Risk	-
3Y Tracking Error	-	10Y Risk	-

Rend. Cumulati %

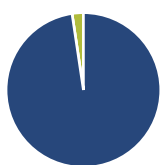
Periodo	Fondo
3-Mesi	1,09
6-Mesi	9,21
1-Anno	44,42
3-Anni Ann.ti	-
5-Anni Ann.ti	-
10-Anni Ann.ti	-

Rendimenti aggiornati al 30/04/2026

Rendimenti

Periodo	Q1	Q2	Q3	Q4
Trimestrali %				
2026	1,89	-	-	-
2025	-5,34	-0,72	21,66	17,58
2024	-	2,23	4,96	-8,52
2023	-	-	-	-
2022	-	-	-	-

Portafoglio 31/10/2025



Asset Allocation %

Azioni	97,64
Obbligazioni	0,00
Liquidità	2,36
Altro	0,00

Style Box Azionaria

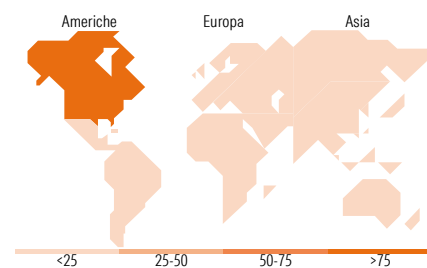


Mkt Cap %

Fondo	1,50
Giant	15,86
Large	35,82
Medium	29,11
Small	17,70
Micro	-

Capitalizzazione media di mercato

Fondo	14.235,08
Ave Mkt Cap USD	8



Titoli principali

Nome	Settore	%
Alnylam Pharmaceuticals Inc	+	5,34
Vertex Pharmaceuticals Inc	+	4,41
Insmed Inc	+	4,30
Gilead Sciences Inc	+	4,09
Amgen Inc	+	3,73
Regeneron Pharmaceuticals Inc	+	3,58
United Therapeutics Corp	+	2,77
Ionis Pharmaceuticals Inc	+	2,48
Roivant Sciences Ltd...	+	2,40
Neurocrine Biosciences Inc	+	2,22
% Primi 10 Titoli sul Patrimonio		35,31
Numero Complessivo di Titoli Azionari		70
Numero Complessivo di Titoli Obbligazionari		0

Distribuzione Settoriale %

Ciclico	Fondo	0,00
Materie Prime	-	-
Beni di Consumo Ciclici	-	-
Finanza	-	-
Immobiliare	-	-
Sensibile	Fondo	0,00
Telecomunicazioni	-	-
Energia	-	-
Beni Industriali	-	-
Tecnologia	-	-
Difensivo	Fondo	100,00
Beni Difensivi	-	-
Salute	100,00	-
Servizi di Pubblica Utilità	-	-

Ripartizione Geografica %

America	Fondo	85,82
Stati Uniti	-	84,72
Canada	-	1,10
America Latina e Centrale	-	0,00
Europa	Fondo	14,18
Regno Unito	-	4,92
Europa Occidentale - Euro	-	4,72
Europa Occidentale - Non Euro	-	4,55
Europa dell'Est	-	0,00
Africa	-	0,00
Medio Oriente	-	0,00
Asia	Fondo	0,00
Giappone	-	0,00
Australasia	-	0,00
Asia - Paesi Sviluppati	-	0,00
Asia - Emergente	-	0,00

Anagrafica

Società di Gestione	Candriam	Patrimonio Classe (Mln)	0,27 EUR	Investimento Min. Ingresso	-
Telefono	+352 27975130	(29/04/2026)		Investimento Min. Successivo	-
Web	www.candriam.com	Domicilio	LUSSEMBURGO	T.E.R.	-
Data di Partenza	31/01/2024	Valuta del Fondo	EUR	Spese correnti	2,34%
Nome del Gestore	Linden Thomson	UCITS	Si	Commissione di incentivo	-
Data Inizio Gestione	29/02/2024	Inc/Acc	Acc		
NAV (30/04/2026)	EUR 204,75	ISIN	LU2346866077		
Patrimonio Netto (Mln)	1.630,72 USD				

(31/10/2025)