

Candriam Sustainable Equity Circular Economy N EUR Acc

Categoria Morningstar™  
Azionari Settore Ecologia

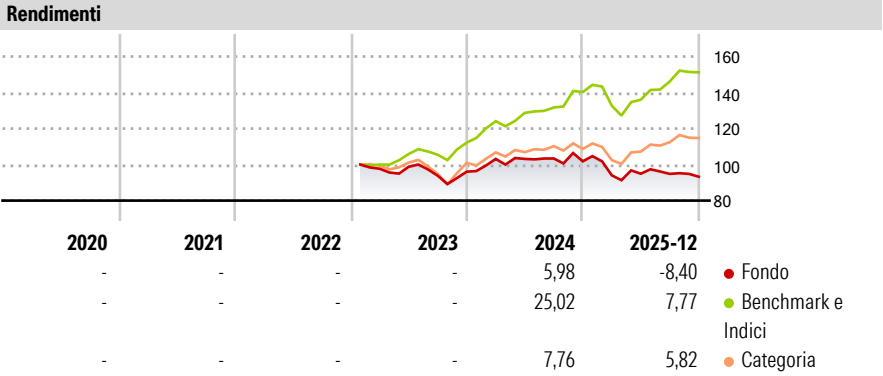
Benchmark Morningstar  
Morningstar Global Target Market  
Exposure NR USD  
Usato nel Report

Benchmark Dichiarato  
MSCI ACWI NR USD

Morningstar Rating™  
Senza rating

**Obiettivo d'Investimento Dichiarato**  
The objective of the Sub-Fund is to benefit from the performance in global equities of companies that provide solutions aligned with a transition towards a circular economy. The circular economy represents an alternative to the current linear economic model ("extract, manufacture and dispose") and aims to reduce the need to extract raw materials while reducing waste generation. This objective is implemented through a discretionary management. The selection is mainly based on the securities' financial characteristics, their contribution to the transition to the circular economy as well as the analysis of ESG aspects. This objective is aligned with the SICAV's sustainability objective to contribute to greenhouse gas emission reduction and...


Misure di Rischio			
3Y Alpha	-	3Y Sharpe Ratio	-
3Y Beta	-	3Y Std Dev	-
3Y R-Squared	-	3Y Risk	-
3Y Info Ratio	-	5Y Risk	-
3Y Tracking Error	-	10Y Risk	-
Basati su Morningstar Global Target Market Exposure NR USD (dove applicabile)			



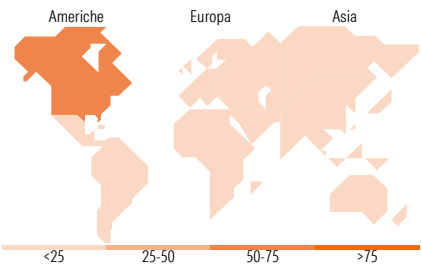
Rend. Cumulati %	Fondo	Bmk	Cat	Rendimenti Trimestrali %	Q1	Q2	Q3	Q4
3-Mesi	-3,63	1,52	2,26	2026	-	-	-	-
6-Mesi	-2,19	9,68	8,73	2025	-7,63	0,97	-0,11	-1,67
1-Anno	-8,81	7,15	9,79	2024	7,38	0,02	0,22	-1,54
3-Anni Ann.ti	-1,60	15,34	5,26	2023	-	1,11	-5,03	2,38
5-Anni Ann.ti	-	-	-	2022	-	-	-	-
10-Anni Ann.ti	-	-	-					

Rendimenti aggiornati al 27/01/2026

Portafoglio 31/07/2025



Style Box Azionaria	Mkt Cap %	Fondo
Giant	Giant	18,65
Large	Large	42,34
Medium	Medium	25,77
Small	Small	13,24
Micro	Micro	0,00
Capitalizzazione media di mercato	Ave Mkt Cap USD	56.039,54



Titoli principali		
Nome	Settore	%
Microsoft Corp	IT	7,07
Cisco Systems Inc	IT	3,56
Waste Management Inc	Industria	3,35
Ecolab Inc	Industria	2,95
Dell Technologies Inc...	IT	2,77
Cadence Design Systems Inc	IT	2,68
Waste Connections Inc	Industria	2,63
Procter & Gamble Co	Industria	2,63
Autodesk Inc	IT	2,51
Westinghouse Air Brake...	Industria	2,33
% Primi 10 Titoli sul Patrimonio		32,47
Numero Complessivo di Titoli Azionari		58
Numero Complessivo di Titoli Obbligazionari		0

Distribuzione Settoriale %		Fondo
Ciclico		23,41
Materie Prime		7,18
Beni di Consumo Ciclici		14,48
Finanza		-
Immobiliare		1,75
Sensibile		57,64
Telecomunicazioni		-
Energia		-
Beni Industriali		27,87
Tecnologia		29,78
Difensivo		18,95
Beni Difensivi		9,17
Salute		3,84
Servizi di Pubblica Utilità		5,94

Ripartizione Geografica %		Fondo
America		67,85
Stati Uniti		64,54
Canada		3,31
America Latina e Centrale		0,00
Europa		25,42
Regno Unito		1,99
Europa Occidentale - Euro		19,07
Europa Occidentale - Non Euro		4,36
Europa dell'Est		0,00
Africa		0,00
Medio Oriente		0,00
Asia		6,73
Giappone		2,48
Australasia		1,99
Asia - Paesi Sviluppati		2,26
Asia - Emergente		0,00

Anagrafica

Società di Gestione	Candriam	Patrimonio Classe (Mln)	0,00 EUR	Investimento Min. Ingresso	-
Telefono	+352 27975130	(27/01/2026)		Investimento Min. Successivo	-
Web	www.candriam.com	Domicilio	LUSSEMBURGO	T.E.R.	-
Data di Partenza	25/01/2023	Valuta del Fondo	EUR	Spese correnti	2,34%
Nome del Gestore	-	UCITS	Si	Commissione di incentivo	-
Data Inizio Gestione	01/04/2022	Inc/Acc	Acc		

# Candriam Sustainable Equity Circular Economy N EUR Acc

NAV <sup>(27/01/2026)</sup>	EUR 96,49	ISIN	LU2363112520
Patrimonio Netto (Mln)	288,97 USD		
<sup>(31/07/2025)</sup>			