

Candriam Sustainable Equity Future Mobility N USD Acc

Categoria Morningstar™

Azionari Settore Tecnologia

Benchmark Morningstar

Morningstar Global Technology NR USD
Usato nel Report

Benchmark Dichiarato

MSCI ACWI NR EUR

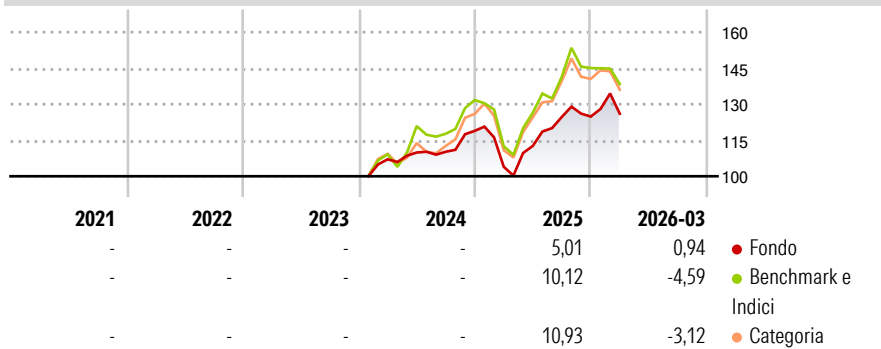
Morningstar Rating™

Senza rating

Obiettivo d'Investimento Dichiarato

The objective of the Sub-Fund is to benefit from the performance of the market in global equities of companies that provide solutions for a cleaner, safer & smarter future mobility on the basis of discretionary management. The selection is mainly based on the securities financial characteristics and proprietary analysis of ESG criteria.

Rendimenti



Misure di Rischio

3Y Alpha	-	3Y Sharpe Ratio	-
3Y Beta	-	3Y Std Dev	-
3Y R-Squared	-	3Y Risk	-
3Y Info Ratio	-	5Y Risk	-
3Y Tracking Error	-	10Y Risk	-

Basati su Morningstar Global Technology NR USD (dove applicabile)

Rend. Cumulati %

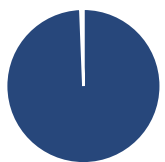
	Fondo	Bmk	Cat
3-Mesi	12,27	11,94	16,38
6-Mesi	11,82	5,74	16,70
1-Anno	44,62	49,05	76,48
3-Anni Ann.ti	-	-	-
5-Anni Ann.ti	-	-	-
10-Anni Ann.ti	-	-	-

Rendimenti aggiornati al 29/04/2026

Rendimenti

	Q1	Q2	Q3	Q4
Trimestrali %				
2026	0,94	-	-	-
2025	-12,57	8,33	10,71	0,14
2024	-	2,65	0,27	7,89
2023	-	-	-	-
2022	-	-	-	-

Portafoglio 30/09/2025



Asset Allocation %

● Azioni	99,37
● Obbligazioni	0,00
● Liquidità	0,63
● Altro	0,00

Style Box Azionaria

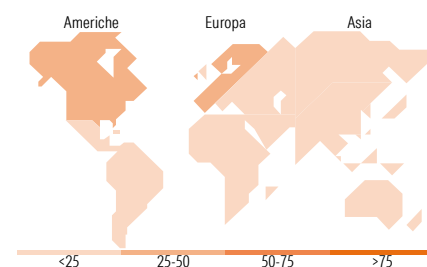


Mkt Cap %

Fondo	33,71
Giant	30,32
Large	29,31
Medium	6,65
Small	0,00
Micro	0,00

Capitalizzazione media di mercato

Fondo	74.648,09
Ave Mkt Cap USD	9



Titoli principali

Nome	Settore	%
Contemporary Amperex...	⚙️	6,87
Schneider Electric SE	⚙️	6,08
TE Connectivity PLC...	📄	4,10
East Japan Railway Co	⚙️	3,93
Taiwan Semiconductor...	📄	3,64
Monolithic Power Systems Inc	📄	3,34
Infineon Technologies AG	📄	3,27
NXP Semiconductors NV	📄	3,26
Legrand SA	⚙️	3,10
Analog Devices Inc	📄	2,98
% Primi 10 Titoli sul Patrimonio		40,56
Numero Complessivo di Titoli Azionari		51
Numero Complessivo di Titoli Obbligazionari		0

Distribuzione Settoriale %

	Fondo
Ciclico	20,85
🏭 Materie Prime	5,04
🛒 Beni di Consumo Ciclici	15,18
🏦 Finanza	0,62
🏠 Immobiliare	-
Sensibile	79,15
📡 Telecomunicazioni	1,46
⚡ Energia	-
⚙️ Beni Industriali	33,15
📄 Tecnologia	44,54
Difensivo	0,00
🛡️ Beni Difensivi	-
🏥 Salute	-
🏢 Servizi di Pubblica Utilità	-

Ripartizione Geografica %

	Fondo
America	43,31
Stati Uniti	41,02
Canada	2,30
America Latina e Centrale	0,00
Europa	27,64
Regno Unito	1,03
Europa Occidentale - Euro	23,60
Europa Occidentale - Non Euro	3,01
Europa dell'Est	0,00
Africa	0,00
Medio Oriente	0,00
Asia	29,05
Giappone	8,52
Australasia	0,00
Asia - Paesi Sviluppati	8,71
Asia - Emergente	11,82

Anagrafica

Società di Gestione	Candriam	Patrimonio Classe (Mln)	0,00 USD	Investimento Min. Ingresso	-
Telefono	+352 27975130	(29/04/2026)		Investimento Min. Successivo	-
Web	www.candriam.com	Domicilio	LUSSEMBURGO	T.E.R.	-
Data di Partenza	31/01/2024	Valuta del Fondo	USD	Spese correnti	2,34%
Nome del Gestore	-	UCITS	Si	Commissione di incentivo	-
Data Inizio Gestione	01/07/2024	Inc/Acc	Acc		
NAV (29/04/2026)	USD 156,00	ISIN	LU2363113338		
Patrimonio Netto (Mln)	377,18 USD				

(30/09/2025)