

BNP Paribas Easy FTSE EPRA Nareit Global Developed Green CTB Track Privilege EUR

Categoria Morningstar™
Capitalisation

Benchmark Morningstar
Morningstar Global Real Estate Target
Market Exposure NR USD
Usato nel Report

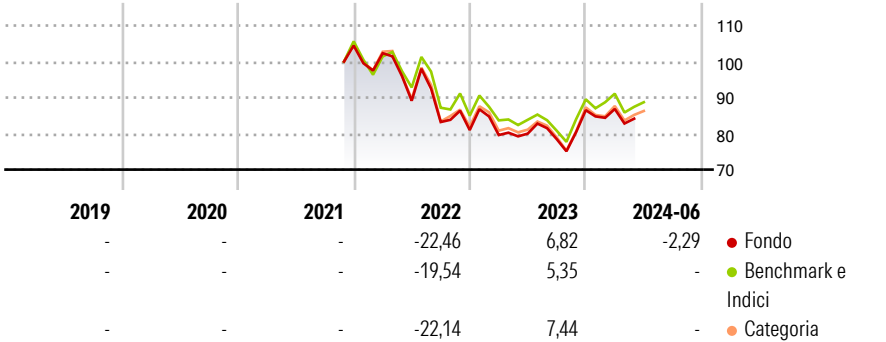
Benchmark Dichiarato
FTSE EPRA Nareit Dev Green EU CTB NR EUR
Senza rating

Morningstar Rating™

Obiettivo d'Investimento Dichiarato

Replicate the performance of the FTSE EPRA Nareit Developed Green EU CTB (NTR) Index (Bloomberg: FENGRECN Index), including fluctuations, and to maintain the Tracking Error between the sub-fund and the index below 1%.

Rendimenti



Misure di Rischio

| | | | |
|-------------------|---|-----------------|---|
| 3Y Alpha | - | 3Y Sharpe Ratio | - |
| 3Y Beta | - | 3Y Std Dev | - |
| 3Y R-Squared | - | 3Y Risk | - |
| 3Y Info Ratio | - | 5Y Risk | - |
| 3Y Tracking Error | - | 10Y Risk | - |

Basati su Morningstar Global Real Estate Target Market Exposure NR USD (dove applicabile)

Rend. Cumulati %

| | Fondo | Bmk | Cat |
|----------------|-------|-------|-------|
| 3-Mesi | 0,53 | 1,33 | -2,04 |
| 6-Mesi | -2,28 | -1,64 | 1,70 |
| 1-Anno | 4,52 | -3,93 | -5,34 |
| 3-Anni Ann.ti | - | 0,86 | 0,49 |
| 5-Anni Ann.ti | - | - | - |
| 10-Anni Ann.ti | - | - | - |

Rendimenti aggiornati al 17/06/2024

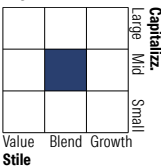
Rendimenti

| | Q1 | Q2 | Q3 | Q4 |
|---------------|-------|--------|-------|-------|
| Trimestrali % | | | | |
| 2026 | - | - | - | - |
| 2025 | - | - | - | - |
| 2024 | 0,39 | - | - | - |
| 2023 | -1,70 | 0,50 | -1,95 | 10,27 |
| 2022 | -2,03 | -12,90 | -6,63 | -2,68 |

Portafoglio 05/12/2024



Style Box Azionaria

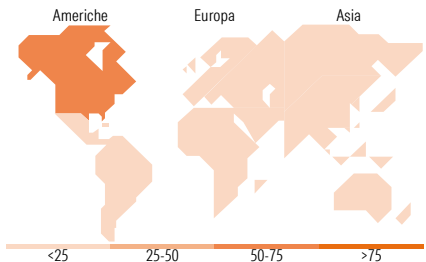


Mkt Cap %

| | Fondo |
|--------|-------|
| Giant | 0,32 |
| Large | 22,45 |
| Medium | 59,97 |
| Small | 14,44 |
| Micro | 2,82 |

Capitalizzazione media di mercato

| | Fondo |
|-----------------|-----------|
| Ave Mkt Cap EUR | 16.131,29 |



Titoli principali

| Nome | Settore | % |
|---|---------|-------|
| Prologis Inc | 🏠 | 5,80 |
| Public Storage | 🏠 | 5,10 |
| Welltower Inc | 🏠 | 4,89 |
| Equinix Inc | 🏠 | 4,41 |
| Extra Space Storage Inc | 🏠 | 3,02 |
| Realty Income Corp | 🏠 | 2,80 |
| Digital Realty Trust Inc | 🏠 | 2,71 |
| AvalonBay Communities Inc | 🏠 | 2,68 |
| Simon Property Group Inc | 🏠 | 2,65 |
| Equity Residential | 🏠 | 2,44 |
| % Primi 10 Titoli sul Patrimonio | | 36,49 |
| Numero Complessivo di Titoli Azionari | | 312 |
| Numero Complessivo di Titoli Obbligazionari | | 0 |

Distribuzione Settoriale %

| | Fondo |
|-----------------------------|--------|
| Ciclico | 100,00 |
| Materie Prime | - |
| Beni di Consumo Ciclici | - |
| Finanza | - |
| Immobiliare | 100,00 |
| Sensibile | 0,00 |
| Telecomunicazioni | - |
| Energia | - |
| Beni Industriali | - |
| Tecnologia | - |
| Difensivo | 0,00 |
| Beni Difensivi | - |
| Salute | - |
| Servizi di Pubblica Utilità | - |

Ripartizione Geografica %

| | Fondo |
|-------------------------------|-------|
| America | 70,24 |
| Stati Uniti | 68,91 |
| Canada | 1,34 |
| America Latina e Centrale | 0,00 |
| Europa | 18,76 |
| Regno Unito | 5,03 |
| Europa Occidentale - Euro | 7,61 |
| Europa Occidentale - Non Euro | 5,63 |
| Europa dell'Est | 0,00 |
| Africa | 0,00 |
| Medio Oriente | 0,49 |
| Asia | 10,99 |
| Giappone | 5,50 |
| Australasia | 1,48 |
| Asia - Paesi Sviluppati | 4,01 |
| Asia - Emergente | 0,00 |

Anagrafica

| | | | | | |
|----------------------|---|-------------------------|--------------|------------------------------|-------|
| Società di Gestione | BNP Paribas Asset Management Luxembourg | Patrimonio Classe (Mln) | 0,00 EUR | Investimento Min. Ingresso | - |
| Telefono | +352 2646 3017 | (17/06/2024) | | Investimento Min. Successivo | - |
| Web | www.bnpparibas-am.com | Domicilio | LUSSEMBURGO | T.E.R. | - |
| Data di Partenza | 19/11/2021 | Valuta del Fondo | EUR | Spese correnti | 0,45% |
| Nome del Gestore | - | UCITS | Si | Commissione di incentivo | - |
| Data Inizio Gestione | 19/11/2021 | Inc/Acc | Acc | | |
| NAV (17/06/2024) | EUR 82,28 | ISIN | LU2314315511 | | |

BNP Paribas Easy FTSE EPRA Nareit Global Developed Green CTB Track Privilege EUR

Patrimonio Netto (Mln)
Capitalisation

32,74 EUR