

# BNY Mellon Dynamic Factor Premia V10 Fund USD E Acc

## Categoria Morningstar™

Category\_EUCA001010

## Benchmark Morningstar

Morningstar US Conservative Target

Allocation NR USD

Usato nel Report

## Benchmark Dichiarato

ICE BofA US 3M Trsy Bill TR USD

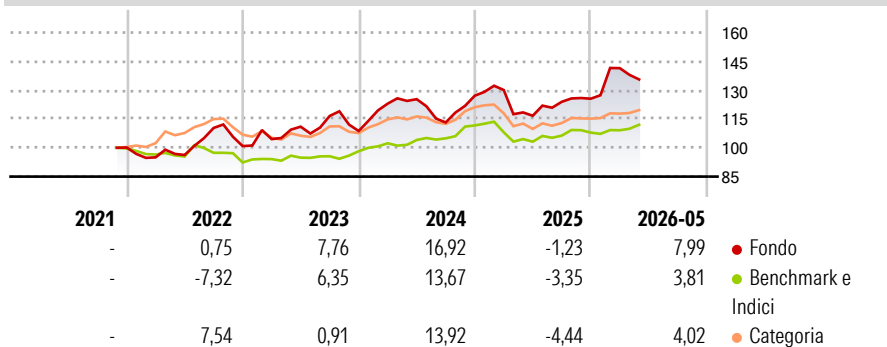
## Morningstar Rating™

★★★★

### Obiettivo d'Investimento Dichiarato

The Sub-Fund aims to achieve a total return in excess of a cash benchmark over an investment horizon of 3-5 years with a target volatility of 10% through a multi-asset approach to asset allocation and security selection. However, there is no guarantee that this will be achieved over that, or any time period.

### Rendimenti



### Misure di Rischio

3Y Alpha	7,41	3Y Sharpe Ratio	0,39
3Y Beta	-0,41	3Y Std Dev	13,16
3Y R-Squared	5,80	3Y Risk	Alto
3Y Info Ratio	0,18	5Y Risk	-
3Y Tracking Error	12,12	10Y Risk	-

Basati su Morningstar US Conservative Target Allocation NR USD (dove applicabile)

### Rend. Cumulati %


	Fondo	Bmk	Cat
3-Mesi	1,93	5,73	6,04
6-Mesi	13,47	6,15	9,78
1-Anno	21,71	11,09	15,44
3-Anni Ann.ti	8,92	6,59	8,19
5-Anni Ann.ti	-	-	-
10-Anni Ann.ti	-	-	-

Rendimenti aggiornati al 25/06/2026

### Rendimenti

	Q1	Q2	Q3	Q4
<b>Trimestrali %</b>				
2026	12,67	-	-	-
2025	2,33	-10,30	6,22	1,30
2024	13,12	1,88	-9,67	12,31
2023	3,58	6,20	5,03	-6,74
2022	-5,12	1,30	14,63	-8,56

### Portafoglio 30/04/2026



### Fixed Income Style

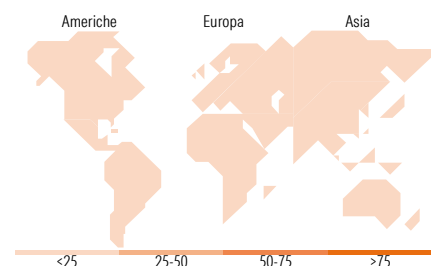
#### Box™



Sensibilità ai Tassi

Duration Effettiva  
Maturità effettiva  
Qualità Credito Media

### Fondo



### Titoli principali

Nome	Settore	%
United States Treasury Bills...	—	16,16
United States Treasury Bills...	—	16,13
United States Treasury Bills...	—	14,09
United States Treasury Bills...	—	10,13
United States Treasury Bills...	—	8,18
United States Treasury Bills...	—	8,03
United States Treasury Bills...	—	8,00
United States Treasury Bills...	—	7,61
United States Treasury Bills...	—	6,83
United States Treasury Bills...	—	6,07
% Primi 10 Titoli sul Patrimonio		101,24
Numero Complessivo di Titoli Azionari		1
Numero Complessivo di Titoli Obbligazionari		38

### Fixed Income Sector Weightings %

	Fondo
Governativo	99,18
Societario	0,00
Cartolarizzazioni	0,00
Enti Locali	0,00
Liquidità ed equivalenti	0,00
Derivati	0,82

### Coupon Range %

	Fondo
0 coupon	100,00
Da 0 a 4 cedole	0,00
Da 4 a 6 cedole	0,00
Da 6 a 8 cedole	0,00
Da 8 a 10 cedole	0,00
Da 10 a 12 cedole	0,00
Oltre 12 cedole	0,00

### Ripartizione Geografica %

	Fondo
<b>America</b>	<b>0,00</b>
Stati Uniti	-
Canada	-
America Latina e Centrale	-
<b>Europa</b>	<b>0,00</b>
Regno Unito	-
Europa Occidentale - Euro	-
Europa Occidentale - Non Euro	-
Europa dell'Est	-
Africa	-
Medio Oriente	-
<b>Asia</b>	<b>0,00</b>
Giappone	-
Australasia	-
Asia - Paesi Sviluppati	-
Asia - Emergente	-

### Anagrafica

Società di Gestione	BNY Mellon Fund Management (Lux) S.A.	Patrimonio Classe (Mln)	2,40 USD	Investimento Min. Ingresso	-
Telefono	-	Domicilio	IRLANDA	Investimento Min. Successivo	-
Web	http://www.bnymellonam.com	Valuta del Fondo	USD	T.E.R.	0,39%
Data di Partenza	18/11/2021	UCITS	Si	Spese correnti	0,39%
Nome del Gestore	Ryan Arita James Stavena Torrey Zaches	Inc/Acc	Acc	Commissione di incentivo	-
Data Inizio Gestione	12/10/2023	ISIN	IE000Z6F0DQ5		

See disclosures for more details

© 2026 Morningstar Italia. Tutti i diritti sono riservati. Le informazioni qui contenute: (1) sono proprietà di Morningstar, (2) non possono essere copiate, (3) non costituiscono consiglio di investimento; (4) sono fornite con scopi informativi; (5) sono ritenute attendibili da Morningstar che, pertanto, ne garantisce il maggior grado di accuratezza e completezza possibile, fatto salvo il caso in cui queste Le siano state fornite in modo errato e/o non completo dalle relative società prodotte; (6) sono estratte dai dati del fondo disponibili e riferiti a date temporali diverse. Morningstar non è responsabile per qualunque danno o perdita derivante da qualunque uso delle informazioni e chi visita tali informazioni sarà responsabile dell'uso che andrà a farne. Non vi è naturalmente garanzia alcuna che i risultati del passato trovino un riscontro nel futuro.

# BNY Mellon Dynamic Factor Premia V10 Fund USD E Acc

NAV (25/06/2026)

USD 1,41

Patrimonio Netto (Mln)

49,29 USD

(30/04/2026)

[See disclosures for more details](#)

© 2026 Morningstar Italia. Tutti i diritti sono riservati. Le informazioni qui contenute: (1) sono proprietà di Morningstar, (2) non possono essere copiate, (3) non costituiscono consiglio di investimento; (4) sono fornite con scopi informativi; (5) sono ritenute attendibili da Morningstar che, pertanto, ne garantisce il maggior grado di accuratezza e completezza possibile, fatto salvo il caso in cui queste Le siano state fornite in modo errato e/o non completo dalle relative società prodotte; (6) sono estratte dai dati del fondo disponibili e riferiti a date temporali diverse. Morningstar non è responsabile per qualunque danno o perdita derivante da qualunque uso delle informazioni e chi visiona tali informazioni sarà responsabile dell'uso che andrà a farne. Non vi è naturalmente garanzia alcuna che i risultati del passato trovino un riscontro nel futuro.

