

BNY Mellon Dynamic Factor Premia V10 Fund EUR X Acc Hedged

Categoria Morningstar™

Alt - Multistrategy

Benchmark Morningstar

Morningstar Euro Cautious Global Target

Allocation NR EUR

Usato nel Report

Benchmark Dichiarato

ICE BofA US 3M Trsy Bill TR USD

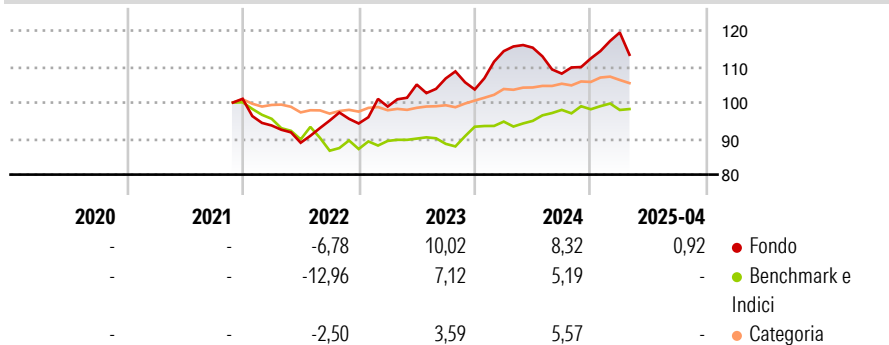
Morningstar Rating™

Senza rating

Obiettivo d'Investimento Dichiarato

The Sub-Fund aims to achieve a total return in excess of a cash benchmark over an investment horizon of 3-5 years with a target volatility of 10% through a multi-asset approach to asset allocation and security selection. However, there is no guarantee that this will be achieved over that, or any time period.

Rendimenti



Misure di Rischio

3Y Alpha	4,38	3Y Sharpe Ratio	0,54
3Y Beta	-0,34	3Y Std Dev	8,39
3Y R-Squared	6,30	3Y Risk	-
3Y Info Ratio	0,44	5Y Risk	-
3Y Tracking Error	11,58	10Y Risk	-

Basati su Morningstar Euro Cautious Global Target Allocation NR EUR (dove applicabile)

Rend. Cumulati %


	Fondo	Bmk	Cat
3-Mesi	-1,09	3,57	3,69
6-Mesi	1,61	2,61	3,89
1-Anno	-0,26	5,16	8,62
3-Anni Ann.ti	7,18	5,10	6,67
5-Anni Ann.ti	-	-	-
10-Anni Ann.ti	-	-	-

Rendimenti aggiornati al 06/05/2025

Rendimenti

	Q1	Q2	Q3	Q4
2026	-	-	-	-
2025	6,42	-	-	-
2024	10,28	0,84	-6,25	3,89
2023	4,99	6,19	1,61	-2,88
2022	-7,33	-5,11	6,93	-0,86

Portafoglio 30/04/2026

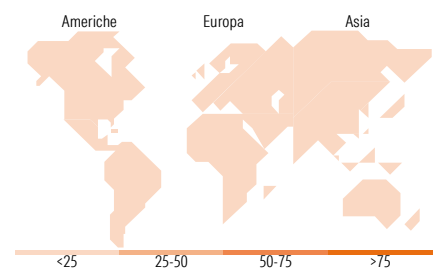


Fixed Income Style

Box™

Qualità Credito	Alto	Med	Basso
Sensibilità ai Tassi	Bassa	Med	Alta

Fondo
Duration Effettiva -
Maturità effettiva -
Qualità Credito Media



Titoli principali

Nome	Settore	%
United States Treasury Bills...	-	16,16
United States Treasury Bills...	-	16,13
United States Treasury Bills...	-	14,09
United States Treasury Bills...	-	10,13
United States Treasury Bills...	-	8,18
United States Treasury Bills...	-	8,03
United States Treasury Bills...	-	8,00
United States Treasury Bills...	-	7,61
United States Treasury Bills...	-	6,83
United States Treasury Bills...	-	6,07
% Primi 10 Titoli sul Patrimonio		101,24
Numero Complessivo di Titoli Azionari		1
Numero Complessivo di Titoli Obbligazionari		38

Fixed Income Sector Weightings %

	Fondo
Governativo	99,18
Societario	0,00
Cartolarizzazioni	0,00
Enti Locali	0,00
Liquidità ed equivalenti	0,00
Derivati	0,82

Coupon Range %

	Fondo
0 coupon	100,00
Da 0 a 4 cedole	0,00
Da 4 a 6 cedole	0,00
Da 6 a 8 cedole	0,00
Da 8 a 10 cedole	0,00
Da 10 a 12 cedole	0,00
Oltre 12 cedole	0,00

Ripartizione Geografica %

	Fondo
America	0,00
Stati Uniti	-
Canada	-
America Latina e Centrale	-
Europa	0,00
Regno Unito	-
Europa Occidentale - Euro	-
Europa Occidentale - Non Euro	-
Europa dell'Est	-
Africa	-
Medio Oriente	-
Asia	0,00
Giappone	-
Australasia	-
Asia - Paesi Sviluppati	-
Asia - Emergente	-

Anagrafica

Società di Gestione	BNY Mellon Fund Management (Lux) S.A.	Patrimonio Classe (Mln)	0,01 EUR	Investimento Min. Ingresso	-
Telefono	-	Domicilio	IRLANDA	Investimento Min. Successivo	-
Web	http://www.bnymellonam.com	Valuta del Fondo	EUR	T.E.R.	0,13%
Data di Partenza	18/11/2021	UCITS	Si	Spese correnti	0,13%
Nome del Gestore	Ryan Arita James Stavena Torrey Zaches	Inc/Acc	Acc	Commissione di incentivo	-
Data Inizio Gestione	12/10/2023	ISIN	IE00039KNJM6		

See disclosures for more details

© 2026 Morningstar Italia. Tutti i diritti sono riservati. Le informazioni qui contenute: (1) sono proprietà di Morningstar, (2) non possono essere copiate, (3) non costituiscono consiglio di investimento; (4) sono fornite con scopi informativi; (5) sono ritenute attendibili da Morningstar che, pertanto, ne garantisce il maggior grado di accuratezza e completezza possibile, fatto salvo il caso in cui queste Le siano state fornite in modo errato e/o non completo dalle relative società prodotte; (6) sono estratte dai dati del fondo disponibili e riferiti a date temporali diverse. Morningstar non è responsabile per qualunque danno o perdita derivante da qualunque uso delle informazioni e chi visiona tali informazioni sarà responsabile dell'uso che andrà a farne. Non vi è naturalmente garanzia alcuna che i risultati del passato trovino un riscontro nel futuro.

BNY Mellon Dynamic Factor Premia V10 Fund EUR X Acc Hedged

NAV ^(06/05/2025)

EUR 1,10

Patrimonio Netto (Mln)

49,29 USD

^(30/04/2026)

[See disclosures for more details](#)

© 2026 Morningstar Italia. Tutti i diritti sono riservati. Le informazioni qui contenute: (1) sono proprietà di Morningstar, (2) non possono essere copiate, (3) non costituiscono consiglio di investimento; (4) sono fornite con scopi informativi; (5) sono ritenute attendibili da Morningstar che, pertanto, ne garantisce il maggior grado di accuratezza e completezza possibile, fatto salvo il caso in cui queste Le siano state fornite in modo errato e/o non completo dalle relative società prodotte; (6) sono estratte dai dati del fondo disponibili e riferiti a date temporali diverse. Morningstar non è responsabile per qualunque danno o perdita derivante da qualunque uso delle informazioni e chi visiona tali informazioni sarà responsabile dell'uso che andrà a farne. Non vi è naturalmente garanzia alcuna che i risultati del passato trovino un riscontro nel futuro.

