

# Aberdeen Standard SICAV I - North American Smaller Companies Fund L Acc USD

**Categoria Morningstar™**

Azionari USA Small Cap

**Benchmark Morningstar**

Morningstar US Small Cap Extended

Market NR USD

Usato nel Report

**Benchmark Dichiarato**

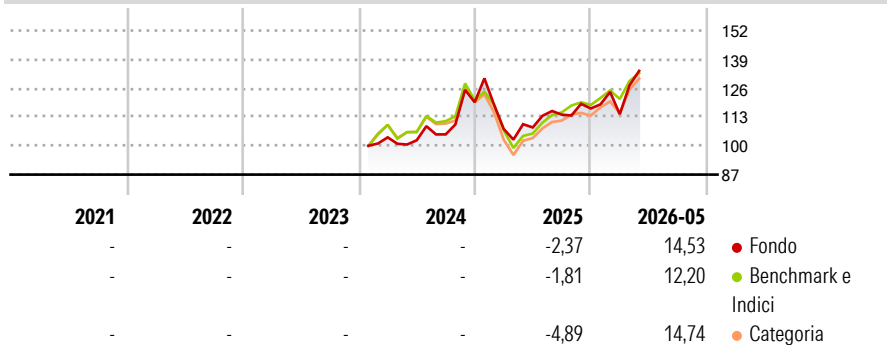
Russell 2000 TR USD

**Morningstar Rating™**

Senza rating

**Obiettivo d'Investimento Dichiarato**

Ottenere una combinazione di reddito e crescita, investendo prevalentemente in azioni di società di dimensioni minori aventi sede, o che svolgono gran parte della propria attività, negli Stati Uniti d'America. Con società di dimensioni minori si intendono le società che sono valutate al di sotto dei 5 miliardi di US\$ all'epoca dell'investimento. Raccomandazione: questo Fondo potrebbe non essere indicato per gli investitori che prevedono di ritirare il proprio capitale entro 5 anni.

**Rendimenti**

**Misure di Rischio**

3Y Alpha	-	3Y Sharpe Ratio	-
3Y Beta	-	3Y Std Dev	-
3Y R-Squared	-	3Y Risk	-
3Y Info Ratio	-	5Y Risk	-
3Y Tracking Error	-	10Y Risk	-

Basati su Morningstar US Small Cap Extended Market NR USD (dove applicabile)

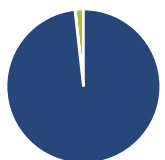
**Rend. Cumulati %**

	Fondo	Bmk	Cat
3-Mesi	18,36	13,19	14,43
6-Mesi	17,71	13,05	14,66
1-Anno	27,34	29,56	29,46
3-Anni Ann.ti	-	-	-
5-Anni Ann.ti	-	-	-
10-Anni Ann.ti	-	-	-

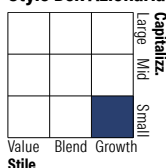
Rendimenti aggiornati al 15/06/2026

**Rendimenti**

	Q1	Q2	Q3	Q4
2026	-2,22	-	-	-
2025	-10,09	0,65	5,34	2,42
2024	-	-1,27	2,60	13,81
2023	-	-	-	-
2022	-	-	-	-

**Portafoglio 31/05/2026**

**Asset Allocation %**

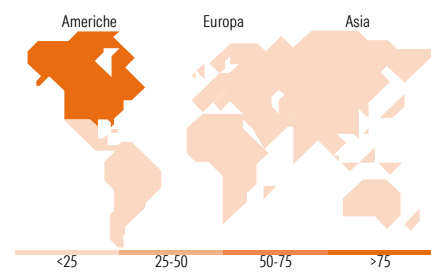
Azioni	98,23
Obbligazioni	0,06
Liquidità	1,71
Altro	0,00

**Style Box Azionaria**

**Mkt Cap %**

Giant	0,00
Large	1,79
Medium	3,12
Small	51,25
Micro	43,84

**Capitalizzazione media di mercato**

Ave Mkt Cap USD 4.029,83


**Titoli principali**

Nome	Settore	%
JFrog Ltd Ordinary Shares	Software	3,27
Ducommun Inc	Industria	2,97
Materion Corp	Industria	2,85
Wintrust Financial Corp	Finanza	2,71
WSFS Financial Corp	Finanza	2,60
Everus Construction Group Inc	Industria	2,56
Ameris Bancorp	Finanza	2,45
Cohu Inc	Software	2,33
AZZ Inc	Industria	2,32
Casella Waste Systems Inc...	Industria	2,32
% Primi 10 Titoli sul Patrimonio		26,39
Numero Complessivo di Titoli Azionari		57
Numero Complessivo di Titoli Obbligazionari		0

**Distribuzione Settoriale %**

	Fondo
<b>Ciclico</b>	<b>42,98</b>
Materie Prime	6,41
Beni di Consumo Ciclici	14,73
Finanza	19,31
Immobiliare	2,53
<b>Sensibile</b>	<b>41,13</b>
Telecomunicazioni	-
Energia	2,01
Beni Industriali	24,17
Tecnologia	14,94
<b>Difensivo</b>	<b>15,89</b>
Beni Difensivi	5,11
Salute	10,34
Servizi di Pubblica Utilità	0,45

**Ripartizione Geografica %**

	Fondo
<b>America</b>	<b>96,05</b>
Stati Uniti	93,16
Canada	2,88
America Latina e Centrale	0,00
<b>Europa</b>	<b>2,16</b>
Regno Unito	0,00
Europa Occidentale - Euro	0,00
Europa Occidentale - Non Euro	2,16
Europa dell'Est	0,00
Africa	0,00
Medio Oriente	0,00
<b>Asia</b>	<b>1,79</b>
Giappone	0,00
Australasia	0,00
Asia - Paesi Sviluppati	0,00
Asia - Emergente	1,79

**Anagrafica**

Società di Gestione	abrdn Investments Luxembourg S.A.	Patrimonio Classe (Mln)	0,01 USD	Investimento Min. Ingresso	25.000.000 USD
Telefono	(352) 46 40 10 820	Domicilio	LUSSEMBURGO	Investimento Min. Successivo	1.000 USD
Web	www.aberdeenstandard.com	Valuta del Fondo	USD	T.E.R.	-
Data di Partenza	02/01/2024	UCITS	Si	Spese correnti	0,65%
Nome del Gestore	Chris Colarik	Inc/Acc	Acc	Commissione di incentivo	-
Data Inizio Gestione	31/03/2023	ISIN	LU2393249672		
NAV (15/06/2026)	USD 16,41				

[See disclosures for more details](#)

© 2026 Morningstar Italia. Tutti i diritti sono riservati. Le informazioni qui contenute: (1) sono proprietà di Morningstar, (2) non possono essere copiate, (3) non costituiscono consiglio di investimento; (4) sono fornite con scopi informativi; (5) sono ritenute attendibili da Morningstar che, pertanto, ne garantisce il maggior grado di accuratezza e completezza possibile, fatto salvo il caso in cui queste Le siano state fornite in modo errato e/o non completo dalle relative società prodotte; (6) sono estratte dai dati del fondo disponibili e riferiti a date temporali diverse. Morningstar non è responsabile per qualunque danno o perdita derivante da qualunque uso delle informazioni e chi visiona tali informazioni sarà responsabile dell'uso che andrà a farne. Non vi è naturalmente garanzia alcuna che i risultati del passato trovino un riscontro nel futuro.

# Aberdeen Standard SICAV I - North American Smaller Companies Fund L Acc USD

Patrimonio Netto (Mln) 356,35 USD

(31/05/2026)