

# Mirabaud - Discovery Convertibles Global A USD Cap

## Categoria Morningstar™

Obbligazionari Convertibili Globali - USD  
hedged

## Benchmark Morningstar

Not Categorized  
Usato nel Report

## Benchmark Dichiarato

FTSE All Cap Focus Mid Cap Hd USD TR USD

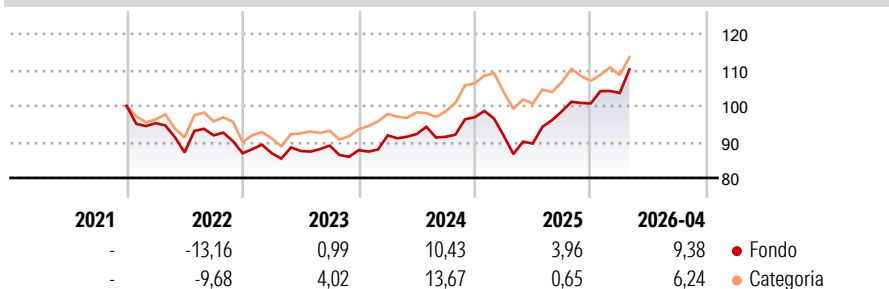
## Morningstar Rating™

★★★

### Obiettivo d'Investimento Dichiarato

The objective of the Sub-Fund is to achieve long-term capital growth by investing primarily in a diversified portfolio of convertible securities, globally.

### Rendimenti



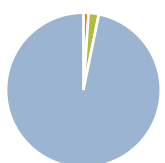
### Misure di Rischio

3Y Alpha	-	3Y Sharpe Ratio	0,66
3Y Beta	-	3Y Std Dev	9,16
3Y R-Squared	-	3Y Risk	Med
3Y Info Ratio	-	5Y Risk	-
3Y Tracking Error	-	10Y Risk	-

Rend. Cumulati %	Fondo	Cat	Rendimenti Trimestrali %	Q1	Q2	Q3	Q4
3-Mesi	8,10	6,91	2026	2,88	-	-	-
6-Mesi	12,81	7,16	2025	-5,29	-2,39	9,98	2,25
1-Anno	26,73	16,85	2024	4,67	0,43	-0,84	5,95
3-Anni Ann.ti	9,53	9,96	2023	0,03	0,71	1,71	-1,44
5-Anni Ann.ti	-	-	2022	-4,79	-8,54	5,46	-5,43
10-Anni Ann.ti	-	-					

Rendimenti aggiornati al 08/05/2026

### Portafoglio 30/04/2026



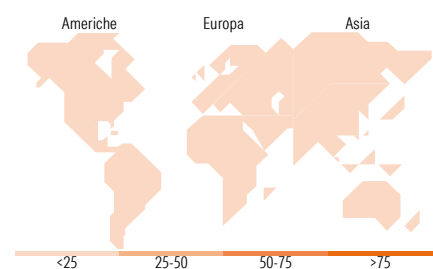
Asset Allocation %	Netta
● Azioni	0,00
● Obbligazioni	1,08
● Liquidità	2,13
● Altro	96,79

### Fixed Income Style

#### Box™

		Qualità Credito		
		Alto	Med	Basso
Sensibilità ai Tassi	Alto			
	Med			
	Basso			

Fondo	
Duration Effettiva	-
Maturità effettiva	-
Qualità Credito Media	-



### Titoli principali

Nome	Settore	%
CleanSpark Inc. 0%	-	3,25
Upstart Holdings Inc 2%	-	3,17
Mirion Technologies Inc 0.25%	-	3,15
iRhythm Holdings Inc. 1.5%	-	3,09
LCI Industries 3%	-	3,02
Collegium Pharmaceutical...	-	3,01
CMA CGM SA 0.5%	-	3,00
VNET Group Inc. 2.5%	-	2,99
Cyber Agent 0%	-	2,96
Telix Pharmaceuticals...	-	2,96
% Primi 10 Titoli sul Patrimonio		30,60
Numero Complessivo di Titoli Azionari		0
Numero Complessivo di Titoli Obbligazionari		1

### Fixed Income Sector Weightings %

Fondo	
🏛️ Governativo	0,00
⚙️ Societario	97,87
🏠 Cartolarizzazioni	0,00
🏢 Enti Locali	0,00
📄 Liquidità ed equivalenti	2,65
📊 Derivati	-0,52

### Coupon Range %

Fondo	
0 coupon	23,94
Da 0 a 4 cedole	67,09
Da 4 a 6 cedole	6,88
Da 6 a 8 cedole	2,08
Da 8 a 10 cedole	0,00
Da 10 a 12 cedole	0,00
Oltre 12 cedole	0,00

### Ripartizione Geografica %

Fondo	
<b>America</b>	<b>0,00</b>
Stati Uniti	-
Canada	-
America Latina e Centrale	-
<b>Europa</b>	<b>0,00</b>
Regno Unito	-
Europa Occidentale - Euro	-
Europa Occidentale - Non Euro	-
Europa dell'Est	-
Africa	-
Medio Oriente	-
<b>Asia</b>	<b>0,00</b>
Giappone	-
Australasia	-
Asia - Paesi Sviluppati	-
Asia - Emergente	-

### Anagrafica

Società di Gestione	Mirabaud Asset Management (France) S.A.S.	Patrimonio Classe (Mln)	0,14 USD	Investimento Min. Ingresso	-
Telefono	01 42 89 89 89	Domicilio	LUSSEMBURGO	Investimento Min. Successivo	-
Web	www.mirabaud.com	Valuta del Fondo	USD	T.E.R.	1,77%
Data di Partenza	30/11/2021	UCITS	Si	Spese correnti	1,77%
Nome del Gestore	-	Inc/Acc	Acc	Commissione di incentivo	20,00%
Data Inizio Gestione	30/11/2021	ISIN	LU2387354918		
NAV (08/05/2026)	USD 117,80				
Patrimonio Netto (Mln)	39,39 USD				

(30/04/2026)