

Mirabaud - Discovery Convertibles Global AH EUR Cap

Categoria Morningstar™

Obbligazionari Convertibili Globale - Euro Hedged

Benchmark Morningstar

Refinitiv Global Hedged CB TR EUR Usato nel Report

Benchmark Dichiarato

FTSE All Cap Focus Mid Cap Hd USD TR USD

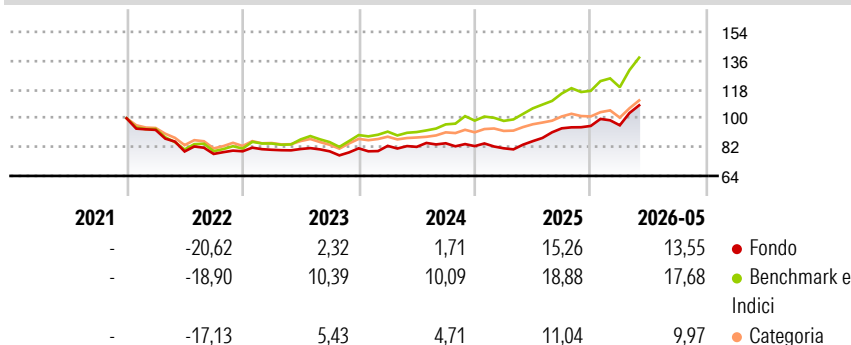
Morningstar Rating™

★★★

Obiettivo d'Investimento Dichiarato

The objective of the Sub-Fund is to achieve long-term capital growth by investing primarily in a diversified portfolio of convertible securities, globally.

Rendimenti



Misure di Rischio

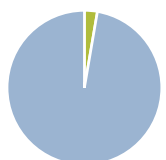
3Y Alpha	-3,39	3Y Sharpe Ratio	0,84
3Y Beta	0,76	3Y Std Dev	8,97
3Y R-Squared	75,02	3Y Risk	+Med
3Y Info Ratio	-1,47	5Y Risk	-
3Y Tracking Error	5,13	10Y Risk	-

Basati su Refinitiv Global Hedged CB TR EUR (dove applicabile)

Rend. Cumulati %	Fondo	Bmk	Cat	Rendimenti	Q1	Q2	Q3	Q4
3-Mesi	13,11	10,44	8,59	2026	0,43	-	-	-
6-Mesi	12,89	14,07	8,50	2025	-1,66	5,50	9,36	1,59
1-Anno	28,61	28,68	15,71	2024	1,90	-0,75	2,75	-2,13
3-Anni Ann.ti	10,55	16,40	9,14	2023	1,19	0,62	-1,79	2,34
5-Anni Ann.ti	-	-	-	2022	-7,23	-14,54	-1,94	2,10
10-Anni Ann.ti	-	-	-					

Rendimenti aggiornati al 24/06/2026

Portafoglio 31/05/2026



Asset Allocation %	Netta
● Azioni	0,00
● Obbligazioni	0,00
● Liquidità	2,70
● Altro	97,30

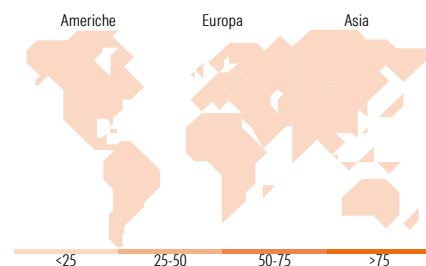
Fixed Income Style

Box™

Qualità Credito	Alto	Med	Basso
Sensibilità ai Tassi			

Duration Effettiva
Maturità effettiva
Qualità Credito Media

Fondo



Titoli principali

Nome	Settore	%
CMA CGM SA 0.5%	-	3,14
Telix Pharmaceuticals...	-	3,13
Upstart Holdings Inc 2%	-	3,11
Flight Centre Travel Group...	-	3,10
Endeavour Silver Corp. 0.25%	-	3,05
Aica Kogyo Co Ltd. 0%	-	2,98
Itron, Inc. 0%	-	2,97
LCI Industries 3%	-	2,95
OSI System Inc. 0.5%	-	2,93
Mirion Technologies Inc 0.25%	-	2,93
% Primi 10 Titoli sul Patrimonio		30,28
Numero Complessivo di Titoli Azionari		0
Numero Complessivo di Titoli Obbligazionari		0

Fixed Income Sector Weightings %

	Fondo
🏛️ Governativo	0,00
🏢 Societario	97,30
🏠 Cartolarizzazioni	0,00
🏛️ Enti Locali	0,00
🏠 Liquidità ed equivalenti	2,79
📄 Derivati	-0,09

Coupon Range %

	Fondo
0 coupon	0,00
Da 0 a 4 cedole	0,00
Da 4 a 6 cedole	0,00
Da 6 a 8 cedole	0,00
Da 8 a 10 cedole	0,00
Da 10 a 12 cedole	0,00
Oltre 12 cedole	0,00

Ripartizione Geografica %

	Fondo
America	0,00
Stati Uniti	-
Canada	-
America Latina e Centrale	-
Europa	0,00
Regno Unito	-
Europa Occidentale - Euro	-
Europa Occidentale - Non Euro	-
Europa dell'Est	-
Africa	-
Medio Oriente	-
Asia	0,00
Giappone	-
Australasia	-
Asia - Paesi Sviluppati	-
Asia - Emergente	-

Anagrafica

Società di Gestione	Mirabaud Asset Management (France) S.A.S.	Patrimonio Classe (Mln)	0,87 EUR	Investimento Min. Ingresso	-
Telefono	01 42 89 89 89	Domicilio	LUSSEMBURGO	Investimento Min. Successivo	-
Web	www.mirabaud.com	Valuta del Fondo	EUR	T.E.R.	1,77%
Data di Partenza	30/11/2021	UCITS	Si	Spese correnti	1,77%
Nome del Gestore	-	Inc/Acc	Acc	Commissione di incentivo	20,00%
Data Inizio Gestione	30/11/2021	ISIN	LU2387355055		
NAV (24/06/2026)	EUR 110,18				

See disclosures for more details

© 2026 Morningstar Italia. Tutti i diritti sono riservati. Le informazioni qui contenute: (1) sono proprietà di Morningstar, (2) non possono essere copiate, (3) non costituiscono consiglio di investimento; (4) sono fornite con scopi informativi; (5) sono ritenute attendibili da Morningstar che, pertanto, ne garantisce il maggior grado di accuratezza e completezza possibile, fatto salvo il caso in cui queste Le siano state fornite in modo errato e/o non completo dalle relative società prodotte; (6) sono estratte dai dati del fondo disponibili e riferiti a date temporali diverse. Morningstar non è responsabile per qualunque danno o perdita derivante da qualunque uso delle informazioni e chi visiona tali informazioni sarà responsabile dell'uso che andrà a farne. Non vi è naturalmente garanzia alcuna che i risultati del passato trovino un riscontro nel futuro.

Mirabaud - Discovery Convertibles Global AH EUR Cap

Patrimonio Netto (Mln)

41,28 USD

(31/05/2026)