

Man Funds VI plc - Man Asia Pacific (ex-Japan) Equity Alternative INF H EUR

Categoria Morningstar™

Alt - Azionario Market Neutral

Benchmark Morningstar

Morningstar Euro Cautious Global Target

Allocation NR EUR

Usato nel Report

Benchmark Dichiarato

No benchmark

Morningstar Rating™

★★★

Obiettivo d'Investimento Dichiarato

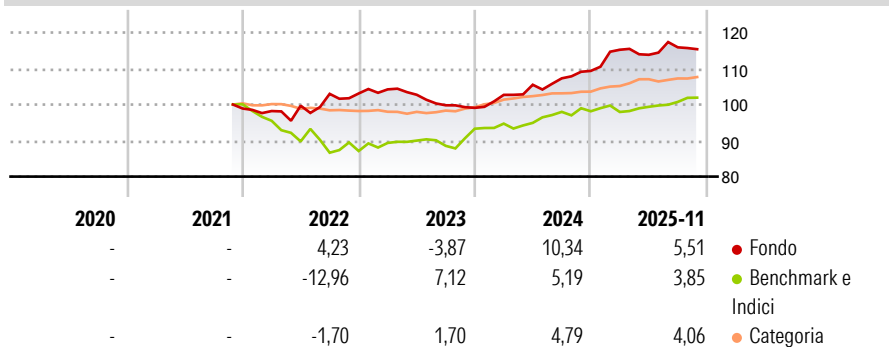
The fund's investment objective is to provide investors with an absolute return through a long / short strategy investing primarily in Asia Pacific (ex Japan). The Portfolio will invest all or part of the net proceeds of Shares in (i) transferable securities (ii) exchange-traded and OTC financial derivative instruments, (iii) money market instruments, (iv) other collective investment schemes and (v) deposits, cash or cash equivalents.

Misure di Rischio

3Y Alpha	1,24	3Y Sharpe Ratio	0,32
3Y Beta	0,06	3Y Std Dev	4,18
3Y R-Squared	0,37	3Y Risk	Med
3Y Info Ratio	-0,03	5Y Risk	-
3Y Tracking Error	5,89	10Y Risk	-

Basati su Morningstar Euro Cautious Global Target Allocation NR EUR (dove applicabile)

Rendimenti



Rend. Cumulati %


	Fondo	Bmk	Cat
3-Mesi	-1,75	0,87	2,85
6-Mesi	1,38	2,47	3,15
1-Anno	5,15	3,19	6,88
3-Anni Ann.ti	3,87	4,72	6,48
5-Anni Ann.ti	-	-	-
10-Anni Ann.ti	-	-	-

Rendimenti aggiornati al 18/12/2025

Rendimenti

	Q1	Q2	Q3	Q4
Trimestrali %				
2025	5,37	-1,21	1,82	-
2024	3,63	2,74	1,69	1,92
2023	1,10	-1,43	-2,84	-0,71
2022	-0,71	1,52	3,29	0,11
2021	-	-	-	-

Portafoglio 31/10/2025



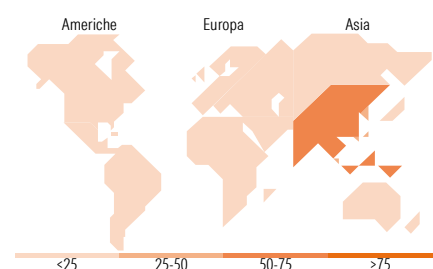
Fixed Income Style Box™



Sensibilità ai Tassi

Fondo

Duration Effettiva	-
Maturità effettiva	-
Qualità Credito Media	-



Titoli principali

Nome	Settore	%
Future On Bharti Airtel Ltd	-	4,92
SK Hynix Inc	📄	4,44
Taiwan Semiconductor...	📄	3,98
Industrial And Commercial...	🏢	3,90
ICICI Bank Ltd ADR	🏢	3,24
PT Bank Mandiri (Persero) Tbk	🏢	3,19
Tencent Holdings Ltd	📄	2,78
Alibaba Group Holding Ltd...	🏢	2,70
Hangzhou Tigermed Consulting...	🏠	2,66
Future On Hindalco...	-	2,62
% Primi 10 Titoli sul Patrimonio		34,42
Numero Complessivo di Titoli Azionari		67
Numero Complessivo di Titoli Obbligazionari		0

Fixed Income Sector Weightings %

	Fondo
🏠 Governativo	1,78
🏢 Societario	0,00
🏠 Cartolarizzazioni	0,00
🏠 Enti Locali	0,00
📄 Liquidità ed equivalenti	98,23
📄 Derivati	-0,01

Coupon Range %

	Fondo
0 coupon	0,00
Da 0 a 4 cedole	0,00
Da 4 a 6 cedole	0,00
Da 6 a 8 cedole	0,00
Da 8 a 10 cedole	0,00
Da 10 a 12 cedole	0,00
Oltre 12 cedole	0,00

Ripartizione Geografica %

	Fondo
America	0,00
Stati Uniti	0,00
Canada	0,00
America Latina e Centrale	0,00
Europa	0,00
Regno Unito	0,00
Europa Occidentale - Euro	0,00
Europa Occidentale - Non Euro	0,00
Europa dell'Est	0,00
Africa	0,00
Medio Oriente	0,00
Asia	100,00
Giappone	0,00
Australasia	5,93
Asia - Paesi Sviluppati	33,77
Asia - Emergente	60,30

Anagrafica

Società di Gestione	Man Group Ltd	Patrimonio Classe (Mln)	13,47 EUR	Investimento Min. Ingresso	1.000.000 EUR
Telefono	+44 (0) 20 7144 100	(18/12/2025)		Investimento Min. Successivo	-
Web	https://www.man.com/	Domicilio	IRLANDA	T.E.R.	-
Data di Partenza	29/11/2021	Valuta del Fondo	EUR	Spese correnti	0,82%
Nome del Gestore	Andrew Swan	UCITS	Si	Commissione di incentivo	20,00%
Data Inizio Gestione	30/12/2020	Inc/Acc	Acc		
NAV (18/12/2025)	EUR 114,66	ISIN	IE00065Y3YW1		
Patrimonio Netto (Mln)	176,41 USD				

(31/10/2025)