

FTGF ClearBridge Global Infrastructure Income Fund Class A GBP Income (M) Hedged

Categoria Morningstar™
Plus Altri Settori

Benchmark Morningstar
Not Categorized
Usato nel Report

Benchmark Dichiarato
FTSE Global Core Infra 50/50 TR USD

Morningstar Rating™
Senza rating

Obiettivo d'Investimento Dichiarato

The fund's investment objective is to provide income comprised of dividends and interest whilst also achieving long-term capital growth. The Fund will invest at least 80% of its Net Asset Value in infrastructure companies via equity and equity-related securities listed or traded on Regulated Markets in the G7 countries of the United States, United Kingdom, Japan, Germany, France, Italy and Canada, and equity and equity-related securities listed or traded on Regulated Markets of other developed countries and Emerging Market Countries.

Misure di Rischio

3Y Alpha	-	3Y Sharpe Ratio	0,65
3Y Beta	-	3Y Std Dev	14,18
3Y R-Squared	-	3Y Risk	-
3Y Info Ratio	-	5Y Risk	-
3Y Tracking Error	-	10Y Risk	-

Rendimenti



Rend. Cumulati %

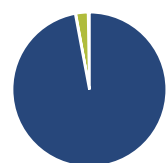
	Fondo
3-Mesi	0,55
6-Mesi	12,98
1-Anno	17,15
3-Anni Ann.ti	9,72
5-Anni Ann.ti	-
10-Anni Ann.ti	-

Rendimenti aggiornati al 18/06/2026

Rendimenti Trimestrali %

	Q1	Q2	Q3	Q4
2026	10,50	-	-	-
2025	7,51	5,63	-0,44	3,28
2024	-0,74	-0,60	17,00	-9,26
2023	2,40	1,89	-12,30	12,92
2022	4,61	-8,41	-15,86	6,43

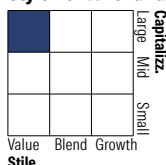
Portafoglio 31/03/2026



Asset Allocation %

Azioni	97,23
Obbligazioni	-0,09
Liquidità	2,59
Altro	0,27

Style Box Azionaria

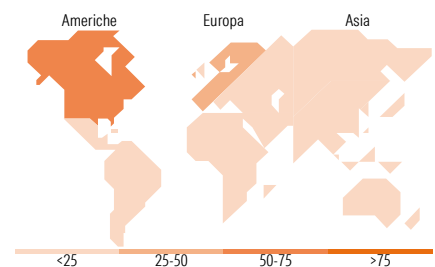


Mkt Cap %

Fondo	
Giant	17,89
Large	43,07
Medium	27,14
Small	11,91
Micro	0,00

Capitalizzazione media di mercato

Fondo	
Ave Mkt Cap USD	27.676,18



Titoli principali

Nome	Settore	%
Entergy Corp	🔌	5,32
Engie SA	💡	5,02
TC Energy Corp	💧	4,57
APA Group	🔥	4,45
South Bow Corp	💧	4,15
Aena SME SA	⚙️	4,04
Enbridge Inc	💧	4,04
Williams Companies Inc	💧	4,00
Canadian National Railway Co	⚙️	3,81
Enel SpA	💡	3,77
% Primi 10 Titoli sul Patrimonio		43,16
Numero Complessivo di Titoli Azionari		33
Numero Complessivo di Titoli Obbligazionari		1

Distribuzione Settoriale %

Fondo	
Ciclico	0,00
Materie Prime	-
Beni di Consumo Ciclici	-
Finanza	-
Immobiliare	-
Sensibile	42,72
Telecomunicazioni	-
Energia	22,10
Beni Industriali	20,62
Tecnologia	-
Difensivo	57,28
Beni Difensivi	-
Salute	-
Servizi di Pubblica Utilità	57,28

Ripartizione Geografica %

Fondo	
America	58,69
Stati Uniti	31,44
Canada	20,01
America Latina e Centrale	7,23
Europa	35,76
Regno Unito	6,80
Europa Occidentale - Euro	28,97
Europa Occidentale - Non Euro	0,00
Europa dell'Est	0,00
Africa	0,00
Medio Oriente	0,00
Asia	5,55
Giappone	0,00
Australasia	5,55
Asia - Paesi Sviluppati	0,00
Asia - Emergente	0,00

Anagrafica

Società di Gestione	Franklin Templeton International Services S.à r.l.	Patrimonio Classe (Mln)	2,92 GBP	Investimento Min. Ingresso	1.000 GBP
		(18/06/2026)		Investimento Min. Successivo	-
Telefono	+352 46 66 67 212	Domicilio	IRLANDA	T.E.R.	1,91%
Web	www.franklintempleton.lu	Valuta del Fondo	GBP	Spese correnti	1,95%
Data di Partenza	23/11/2021	UCITS	Si	Commissione di incentivo	0,00%
Nome del Gestore	-	Inc/Acc	Inc		
Data Inizio Gestione	30/04/2021	ISIN	IE000Z0DPSS4		
NAV (18/06/2026)	GBP 99,14				

See disclosures for more details

© 2026 Morningstar Italia. Tutti i diritti sono riservati. Le informazioni qui contenute: (1) sono proprietà di Morningstar, (2) non possono essere copiate, (3) non costituiscono consiglio di investimento; (4) sono fornite con scopi informativi; (5) sono ritenute attendibili da Morningstar che, pertanto, ne garantisce il maggior grado di accuratezza e completezza possibile, fatto salvo il caso in cui queste Le siano state fornite in modo errato e/o non completo dalle relative società prodotte; (6) sono estratte dai dati del fondo disponibili e riferiti a date temporali diverse. Morningstar non è responsabile per qualunque danno o perdita derivante da qualunque uso delle informazioni e chi visiona tali informazioni sarà responsabile dell'uso che andrà a farne. Non vi è naturalmente garanzia alcuna che i risultati del passato trovino un riscontro nel futuro.

FTGF ClearBridge Global Infrastructure Income Fund Class A GBP Income (M) Hedged

Patrimonio Netto (Mln)

414,43 USD

Plus

[See disclosures for more details](#)

© 2026 Morningstar Italia. Tutti i diritti sono riservati. Le informazioni qui contenute: (1) sono proprietà di Morningstar, (2) non possono essere copiate, (3) non costituiscono consiglio di investimento; (4) sono fornite con scopi informativi; (5) sono ritenute attendibili da Morningstar che, pertanto, ne garantisce il maggior grado di accuratezza e completezza possibile, fatto salvo il caso in cui queste Le siano state fornite in modo errato e/o non completo dalle relative società prodotte; (6) sono estratte dai dati del fondo disponibili e riferiti a date temporali diverse. Morningstar non è responsabile per qualunque danno o perdita derivante da qualunque uso delle informazioni e chi visiona tali informazioni sarà responsabile dell'uso che andrà a farne. Non vi è naturalmente garanzia alcuna che i risultati del passato trovino un riscontro nel futuro.