

FCH M&G Global Dividend - CA Selection F EUR Hgd Accumulation

Categoria Morningstar™

Azionari Altri Settori

Benchmark Morningstar
Not Categorized
Usato nel Report
Benchmark Dichiarato

MSCI ACWI NR USD

Morningstar Rating™

Senza rating

Obiettivo d'Investimento Dichiarato

The sub-fund's investment objective is to deliver a higher total return (the combination of capital growth and income) than that of the global equities markets over any five-year period and to deliver an income stream that increases every year in US Dollar terms. The sub-fund invests at least 80% of its net asset in the equity or equity linked instruments (including up to 50% in ADR/GDR of companies across any sector and market capitalisation that are domiciled in any country, including up to 49% in emerging markets.

Misure di Rischio

3Y Alpha	-	3Y Sharpe Ratio	0,53
3Y Beta	-	3Y Std Dev	12,52
3Y R-Squared	-	3Y Risk	-
3Y Info Ratio	-	5Y Risk	-
3Y Tracking Error	-	10Y Risk	-

Rendimenti

Misure di Rischio

3Y Alpha	-	3Y Sharpe Ratio	0,53
3Y Beta	-	3Y Std Dev	12,52
3Y R-Squared	-	3Y Risk	-
3Y Info Ratio	-	5Y Risk	-
3Y Tracking Error	-	10Y Risk	-

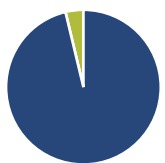
Rend. Cumulati %

Rend. Cumulati %	Fondo
3-Mesi	0,39
6-Mesi	9,56
1-Anno	25,54
3-Anni Ann.ti	10,28
5-Anni Ann.ti	-
10-Anni Ann.ti	-

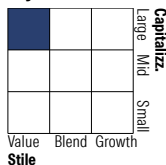
Rendimenti aggiornati al 16/04/2026

Rendimenti

Rendimenti	Q1	Q2	Q3	Q4
Trimestrali %				
2026	-1,12	-	-	-
2025	-0,86	7,30	2,52	3,84
2024	3,74	2,06	8,91	-3,12
2023	5,29	2,13	-7,40	9,87
2022	0,69	-14,51	-11,10	14,03

Portafoglio 30/09/2025

Asset Allocation %

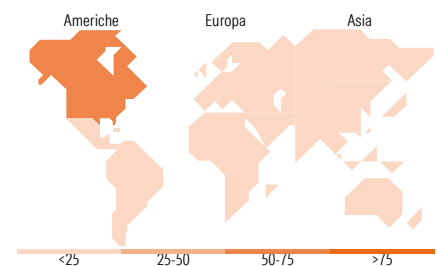
● Azioni	96,28
● Obbligazioni	0,00
● Liquidità	3,73
● Altro	-0,01

Style Box Azionaria

Mkt Cap %

Mkt Cap %	Fondo
Giant	24,07
Large	43,07
Medium	19,89
Small	12,84
Micro	0,13

Capitalizzazione media di mercato

Ave Mkt Cap USD	51.760,6
	3


Titoli principali

Nome	Settore	%
Microsoft Corp	Software	6,09
Ancor PLC Ordinary Shares	Industria	5,94
Keyera Corp	Industria	5,21
Methanex Corp	Industria	4,65
Meta Platforms Inc Class A	Software	4,55
Taiwan Semiconductor...	Industria	4,24
Gibson Energy Inc	Industria	4,10
Aberdeen Group PLC	Industria	4,07
Takeda Pharmaceutical Co Ltd	Industria	3,96
KONE Oyj Class B	Industria	3,75
% Primi 10 Titoli sul Patrimonio		46,55
Numero Complessivo di Titoli Azionari		39
Numero Complessivo di Titoli Obbligazionari		0

Distribuzione Settoriale %

Distribuzione Settoriale %	Fondo
Ciclico	39,74
Materie Prime	8,57
Beni di Consumo Ciclici	12,01
Finanza	19,15
Immobiliare	-
Sensibile	36,62
Telecomunicazioni	4,72
Energia	9,67
Beni Industriali	5,87
Tecnologia	16,36
Difensivo	23,64
Beni Difensivi	7,15
Salute	14,62
Servizi di Pubblica Utilità	1,87

Ripartizione Geografica %

Ripartizione Geografica %	Fondo
America	58,90
Stati Uniti	40,36
Canada	18,54
America Latina e Centrale	0,00
Europa	27,60
Regno Unito	13,06
Europa Occidentale - Euro	7,94
Europa Occidentale - Non Euro	6,19
Europa dell'Est	0,00
Africa	0,40
Medio Oriente	0,00
Asia	13,50
Giappone	4,11
Australasia	1,75
Asia - Paesi Sviluppati	7,64
Asia - Emergente	0,00

Anagrafica

Società di Gestione	M&G Investment Management Limited	Patrimonio Classe (Mln)	3,42 EUR	Investimento Min. Ingresso	-
Telefono	02076264588/0203977192	Domicilio	LUSSEMBURGO	Investimento Min. Successivo	-
Web	www.mandg.co.uk/	Valuta del Fondo	EUR	T.E.R.	-
Data di Partenza	15/11/2021	UCITS	Si	Spese correnti	2,75%
Nome del Gestore	-	Inc/Acc	Acc	Commissione di incentivo	-
Data Inizio Gestione	15/11/2021	ISIN	LU2351334821		
NAV (16/04/2026)	EUR 6,13				
Patrimonio Netto (Mln)	127,06 USD				

(30/09/2025)