

# FCH M&G Global Dividend - CA Selection G EUR Hgd Accumulation

**Categoria Morningstar™**

Azionari Altri Settori

**Benchmark Morningstar**

Not Categorized

Usato nel Report

**Benchmark Dichiarato**

MSCI ACWI NR USD

**Morningstar Rating™**

Senza rating

**Obiettivo d'Investimento Dichiarato**

The sub-fund's investment objective is to deliver a higher total return (the combination of capital growth and income) than that of the global equities markets over any five-year period and to deliver an income stream that increases every year in US Dollar terms. The sub-fund invests at least 80% of its net asset in the equity or equity linked instruments (including up to 50% in ADR/GDR of companies across any sector and market capitalisation that are domiciled in any country, including up to 49% in emerging markets.

**Misure di Rischio**

3Y Alpha	-	3Y Sharpe Ratio	0,73
3Y Beta	-	3Y Std Dev	11,73
3Y R-Squared	-	3Y Risk	-
3Y Info Ratio	-	5Y Risk	-
3Y Tracking Error	-	10Y Risk	-

**Rendimenti**

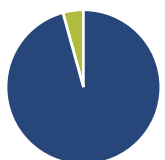
**Rend. Cumulati %**

	Fondo
3-Mesi	11,83
6-Mesi	14,83
1-Anno	15,66
3-Anni Ann.ti	10,92
5-Anni Ann.ti	-
10-Anni Ann.ti	-

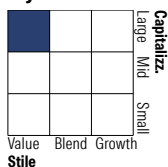
Rendimenti aggiornati al 02/02/2026

**Rendimenti**

	Q1	Q2	Q3	Q4
<b>Trimestrali %</b>				
2026	-	-	-	-
2025	-0,74	7,39	2,65	4,00
2024	3,87	2,20	9,01	-3,04
2023	5,47	2,27	-7,30	10,01
2022	0,69	-14,34	-11,00	14,14

**Portafoglio 30/06/2025**

**Asset Allocation %**

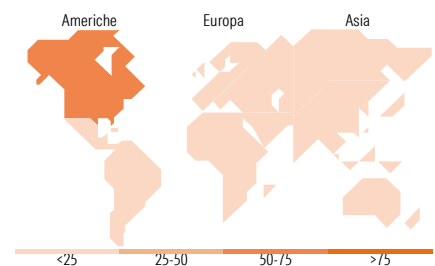
● Azioni	95,72
● Obbligazioni	0,00
● Liquidità	4,29
● Altro	-0,01

**Style Box Azionaria**

**Mkt Cap %**

	Fondo
Giant	25,93
Large	44,44
Medium	18,68
Small	10,76
Micro	0,18

**Capitalizzazione media di mercato**

Ave Mkt Cap USD	54.028,9
	2


**Titoli principali**

Nome	Settore	%
Ancor PLC Ordinary Shares	🏠	6,53
Microsoft Corp	💻	5,96
Keyera Corp	💧	5,25
Meta Platforms Inc Class A	💻	4,96
Takeda Pharmaceutical Co Ltd	🏥	4,21
Gibson Energy Inc	💧	4,01
Aberdeen Group PLC	🏠	3,86
KONE Oyj Class B	⚙️	3,67
Methanex Corp	🏠	3,60
Carlsberg AS Class B	🍺	3,60
% Primi 10 Titoli sul Patrimonio		45,65
Numero Complessivo di Titoli Azionari		37
Numero Complessivo di Titoli Obbligazionari		0

**Distribuzione Settoriale %**

	Fondo
<b>Ciclico</b>	<b>37,28</b>
Materie Prime	7,67
Beni di Consumo Ciclici	12,14
Finanza	17,47
Immobiliare	-
<b>Sensibile</b>	<b>36,99</b>
Telecomunicazioni	5,18
Energia	9,67
Beni Industriali	5,70
Tecnologia	16,44
<b>Difensivo</b>	<b>25,73</b>
Beni Difensivi	8,67
Salute	14,70
Servizi di Pubblica Utilità	2,36

**Ripartizione Geografica %**

	Fondo
<b>America</b>	<b>60,02</b>
Stati Uniti	41,79
Canada	18,22
America Latina e Centrale	0,00
<b>Europa</b>	<b>27,30</b>
Regno Unito	12,14
Europa Occidentale - Euro	8,19
Europa Occidentale - Non Euro	6,60
Europa dell'Est	0,00
Africa	0,37
Medio Oriente	0,00
<b>Asia</b>	<b>12,69</b>
Giappone	4,39
Australasia	1,91
Asia - Paesi Sviluppati	6,38
Asia - Emergente	0,00

**Anagrafica**

Società di Gestione	M&G Investment Management Limited	Patrimonio Classe (Mln)	3,24 EUR	Investimento Min. Ingresso	-
Telefono	02076264588/0203977192	(02/02/2026)		Investimento Min. Successivo	-
	2	Domicilio	LUSSEMBURGO	T.E.R.	-
Web	www.mandg.co.uk/	Valuta del Fondo	EUR	Spese correnti	2,25%
Data di Partenza	15/11/2021	UCITS	Si	Commissione di incentivo	-
Nome del Gestore	-	Inc/Acc	Acc		
Data Inizio Gestione	15/11/2021	ISIN	LU2351334664		
NAV (02/02/2026)	EUR 6,35				
Patrimonio Netto (Mln)	122,45 USD				

(30/06/2025)