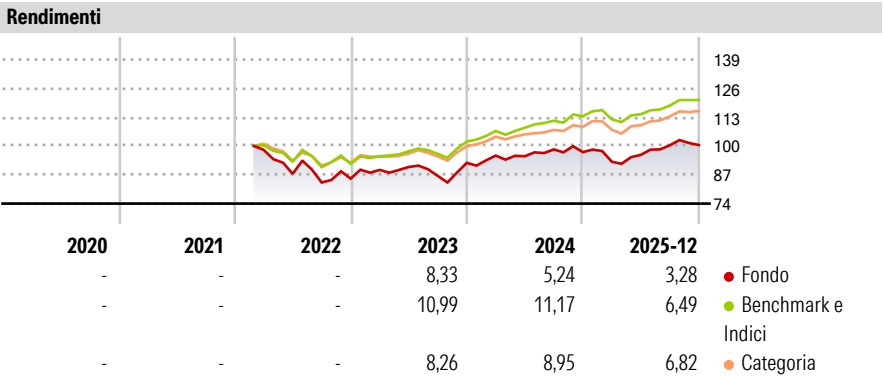


Variopartner SICAV - Vontobel ESG Global Allocation B EUR Cap

| | | | |
|-------------------------------------|---|-----------------------------|----------------------------|
| Categoria Morningstar™ | Benchmark Morningstar | Benchmark Dichiarato | Morningstar Rating™ |
| Bilanciati Flessibili EUR - Globali | Morningstar Euro Moderate Global Target | N/A | ★★ |
| | Allocation NR EUR | | |
| | Usato nel Report | | |

Obiettivo d'Investimento Dichiarato

This Sub-Fund aims to achieve positive total returns, measured in EUR, through a combination of capital growth and income.



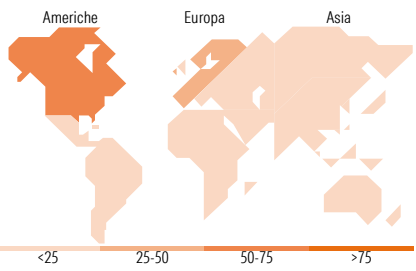
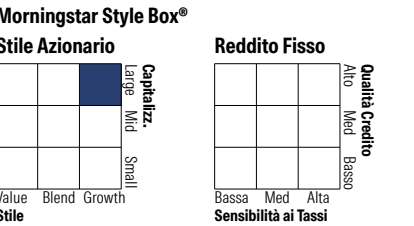

| Misure di Rischio | | | |
|-------------------|-------|-----------------|------|
| 3Y Alpha | -5,79 | 3Y Sharpe Ratio | 0,34 |
| 3Y Beta | 1,36 | 3Y Std Dev | 8,40 |
| 3Y R-Squared | 88,61 | 3Y Risk | +Med |
| 3Y Info Ratio | -1,11 | 5Y Risk | - |
| 3Y Tracking Error | 3,54 | 10Y Risk | - |

Basati su Morningstar Euro Moderate Global Target Allocation NR EUR (dove applicabile)

| Rend. Cumulati % | Fondo | Bmk | Cat | Rendimenti Trimestrali % | Q1 | Q2 | Q3 | Q4 |
|------------------|-------|------|------|--------------------------|-------|--------|-------|-------|
| 3-Mesi | 0,40 | 1,19 | 2,73 | 2026 | - | - | - | - |
| 6-Mesi | 5,04 | 5,56 | 7,81 | 2025 | -4,45 | 3,33 | 4,51 | 0,10 |
| 1-Anno | 6,04 | 6,23 | 8,30 | 2024 | 3,57 | -0,32 | 3,24 | -1,26 |
| 3-Anni Ann.ti | 4,83 | 8,58 | 7,94 | 2023 | 4,59 | 1,50 | -4,44 | 6,79 |
| 5-Anni Ann.ti | - | - | - | 2022 | - | -11,01 | -4,48 | 2,10 |
| 10-Anni Ann.ti | - | - | - | | | | | |

Rendimenti aggiornati al 28/01/2026

Portafoglio 30/09/2025



| Titoli principali | | |
|---|---------|-------|
| Nome | Settore | % |
| Vontobel Sust EM Dbt HI... | — | 6,00 |
| Prysmian SpA | ⚙️ | 1,91 |
| RTE Réseau de transport... | — | 1,67 |
| Iberdrola SA | 💡 | 1,67 |
| Elia Transmission Belgium... | — | 1,58 |
| Linde PLC | 🏭 | 1,57 |
| Acea S.p.A 3.875% | — | 1,49 |
| Eurogrid GmbH 3.279% | — | 1,46 |
| Contemporary Amperex... | ⚙️ | 1,44 |
| ASML Holding NV | 🏢 | 1,44 |
| % Primi 10 Titoli sul Patrimonio | | 20,22 |
| Numero Complessivo di Titoli Azionari | | 61 |
| Numero Complessivo di Titoli Obbligazionari | | 58 |

| Distribuzione Settoriale % | | Fondo |
|----------------------------|--|-------|
| 🔄 Ciclico | | 10,10 |
| 📈 Sensibile | | 77,80 |
| 🛡️ Difensivo | | 12,10 |

| Fixed Income Sector Weightings % | | Fondo |
|----------------------------------|--|-------|
| 🏛️ Governativo | | 25,88 |
| ⚙️ Societario | | 72,96 |
| 🏠 Cartolarizzazioni | | 0,00 |
| 🏢 Enti Locali | | 0,00 |
| 🏦 Liquidità ed equivalenti | | 1,18 |
| 📄 Derivati | | -0,02 |

| Ripartizione Geografica % | | Fondo |
|-------------------------------|--|--------------|
| America | | 52,57 |
| Stati Uniti | | 50,03 |
| Canada | | 2,54 |
| America Latina e Centrale | | 0,00 |
| Europa | | 32,76 |
| Regno Unito | | 6,02 |
| Europa Occidentale - Euro | | 25,56 |
| Europa Occidentale - Non Euro | | 1,17 |
| Europa dell'Est | | 0,00 |
| Africa | | 0,00 |
| Medio Oriente | | 0,00 |
| Asia | | 14,67 |
| Giappone | | 6,78 |
| Australasia | | 0,00 |
| Asia - Paesi Sviluppati | | 4,17 |
| Asia - Emergente | | 3,72 |

Anagrafica

| | | | | | |
|------------------------|--------------------------------|-------------------------|--------------|------------------------------|-------|
| Società di Gestione | Vontobel Asset Management S.A. | Patrimonio Classe (Mln) | 109,26 EUR | Investimento Min. Ingresso | - |
| Telefono | - | (28/01/2026) | | Investimento Min. Successivo | - |
| Web | www.vontobel.com | Domicilio | LUSSEMBURGO | T.E.R. | 2,50% |
| Data di Partenza | 01/02/2022 | Valuta del Fondo | EUR | Spese correnti | 2,12% |
| Nome del Gestore | Gianluca Ungari | UCITS | Si | Commissione di incentivo | - |
| Data Inizio Gestione | 01/02/2022 | Inc/Acc | Acc | | |
| NAV (28/01/2026) | EUR 10,01 | ISIN | LU2386879774 | | |
| Patrimonio Netto (Mln) | 137,88 EUR | | | | |

(30/09/2025)