FTGF Martin Currie European Unconstrained Fund P1 Class GBP Accumulating

Categoria Morningstar™	Benchmark Morningstar	Benchmark Dichiarato	Morningstar Rating™
Azionari Europa Large Cap Growth	Morningstar Developed Europe Growth Target Market Exposure NR EUR Usato nel Report	MSCI Europe NR EUR	★

Obiettivo d'Investimento Dichiarato

The investment objective of the Fund is to provide long-term capital appreciation through investment in a concentrated portfolio comprised primarily of European equities. The Fund invests at least 80% of its NAV in shares of companies domiciled or listed in Europe, or which conduct the predominant part of their economic activity in Europe. Such investment may be direct or indirect through equity-related securities, depositary receipts or collective investment schemes, or long positions through derivatives.

Rendimenti

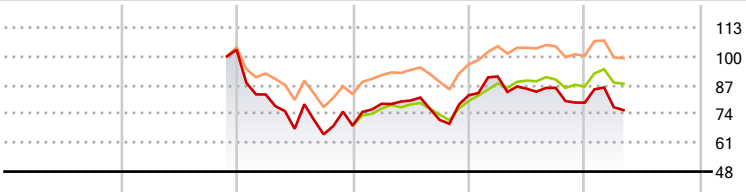

2020	2021	2022	2023	2024	2025-04	
-	-	-33,25	19,93	-4,04	-4,28	Fondo
-	-	-	16,20	8,19	1,44	Benchmark e Indici
-	-	-20,49	16,15	3,97	-1,13	Categoria

Misure di Rischio

3Y Alpha	-7,75	3Y Sharpe Ratio	-0,04
3Y Beta	1,42	3Y Std Dev	22,59
3Y R-Squared	90,94	3Y Risk	Alto
3Y Info Ratio	-0,78	5Y Risk	-
3Y Tracking Error	9,28	10Y Risk	-

Basati su Morningstar Developed Europe Growth Target Market Exposure NR EUR (dove applicabile)

Rend. Cumulati %	Fondo	Bmk	Cat
3-Mesi	-9,61	-2,55	-4,21
6-Mesi	0,42	6,25	3,56
1-Anno	-9,62	3,08	-0,49
3-Anni Ann.ti	3,15	10,50	7,52
5-Anni Ann.ti	-	-	-
10-Anni Ann.ti	-	-	-

Rendimenti aggiornati al 22/05/2025

Rendimenti Trimestrali %	Q1	Q2	Q3	Q4
2025	-2,58	-	-	-
2024	10,26	-6,08	0,46	-7,77
2023	14,39	1,83	-10,94	15,61
2022	-19,58	-18,72	-3,71	6,05
2021	-	-	-	-

Portafoglio 30/04/2025

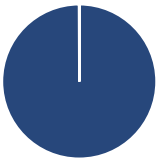

Asset Allocation %	Netta
Azioni	99,97
Obbligazioni	0,00
Liquidità	0,05
Altro	-0,02

Style Box Azionaria

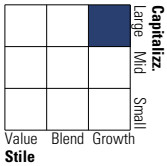

Mkt Cap %	Fondo
Giant	28,49
Large	47,74
Medium	22,21
Small	1,57
Micro	0,00
Capitalizzazione media di mercato	**Fondo**
Ave Mkt Cap EUR	46.091,92

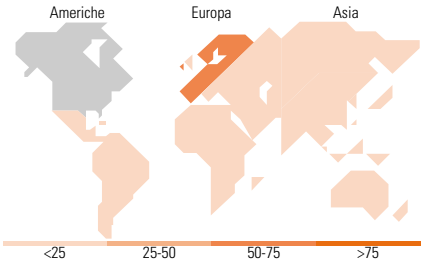

Titoli principali

Nome	Settore	%
Ferrari NV		9,68
Moncler SpA		7,15
ASML Holding NV		7,07
L'Oreal SA		6,38
Sartorius Stedim Biotech SA		5,64
Kingspan Group PLC		4,85
Linde PLC		4,79
Partners Group Holding AG		4,67
Adyen NV		4,65
Nemetschek SE		4,61
% Primi 10 Titoli sul Patrimonio		59,49
Numero Complessivo di Titoli Azionari		23
Numero Complessivo di Titoli Obbligazionari		0

Distribuzione Settoriale %	Fondo
Ciclico	**26,29**
Materie Prime	4,79
Beni di Consumo Ciclici	16,83
Finanza	4,68
Immobiliare	-
Sensibile	**44,27**
Telecomunicazioni	-
Energia	-
Beni Industriali	16,52
Tecnologia	27,75
Difensivo	**29,44**
Beni Difensivi	6,38
Salute	23,06
Servizi di Pubblica Utilità	-

Ripartizione Geografica %	Fondo
America	**24,22**
Stati Uniti	24,22
Canada	0,00
America Latina e Centrale	0,00
Europa	**75,78**
Regno Unito	4,80
Europa Occidentale - Euro	46,77
Europa Occidentale - Non Euro	24,22
Europa dell'Est	0,00
Africa	0,00
Medio Oriente	0,00
Asia	**0,00**
Giappone	0,00
Australasia	0,00
Asia - Paesi Sviluppati	0,00
Asia - Emergente	0,00

Anagrafica

Società di Gestione	Franklin Templeton International Services S.à r.l.
Telefono	+352 46 66 67 212
Web	www.franklintempleton.lu
Data di Partenza	19/11/2021
Nome del Gestore	-
Data Inizio Gestione	09/11/2018
NAV (22/05/2025)	GBP 75,05
Patrimonio Classe (Mln) (22/05/2025)	45,42 GBP
Domicilio	IRLANDA
Valuta del Fondo	GBP
UCITS	Si
Inc/Acc	Acc
ISIN	IE000ADDVVS0
Investimento Min. Ingresso	10.000.000 GBP
Investimento Min. Successivo	-
T.E.R.	-
Spese correnti	0,48%
Commissione di incentivo	0,00%

© 2025 Morningstar Italia. Tutti i diritti sono riservati. Le informazioni qui contenute: (1) sono proprietà di Morningstar, (2) non possono essere copiate, (3) non costituiscono consiglio di investimento; (4) sono fornite con scopi informativi; (5) sono ritenute attendibili da Morningstar che, pertanto, ne garantisce il maggior grado di accuratezza e completezza possibile, fatto salvo il caso in cui queste Le siano state fornite in modo errato e/o non completo dalle relative società prodotto; (6) sono estratte dai dati del fondo disponibili e riferiti a date temporali diverse. Morningstar non è responsabile per qualunque danno o perdita derivante da qualunque uso delle informazioni e chi visiona tali informazioni sarà responsabile dell'uso che andrà a farne. Non vi è naturalmente garanzia alcuna che i risultati del passato trovino un riscontro nel futuro.

FTGF Martin Currie European Unconstrained Fund P1 Class GBP Accumulating

Patrimonio Netto (Mln)	66,31 EUR
(30/04/2025)	

© 2025 Morningstar Italia. Tutti i diritti sono riservati. Le informazioni qui contenute: (1) sono proprietà di Morningstar, (2) non possono essere copiate, (3) non costituiscono consiglio di investimento; (4) sono fornite con scopi informativi; (5) sono ritenute attendibili da Morningstar che, pertanto, ne garantisce il maggior grado di accuratezza e completezza possibile, fatto salvo il caso in cui queste Le siano state fornite in modo errato e/o non completo dalle relative società prodotto; (6) sono estratte dai dati del fondo disponibili e riferiti a date temporali diverse. Morningstar non è responsabile per qualunque danno o perdita derivante da qualunque uso delle informazioni e chi visiona tali informazioni sarà responsabile dell'uso che andrà a farne. Non vi è naturalmente garanzia alcuna che i risultati del passato trovino un riscontro nel futuro.