

DPAM L Equities Emerging Markets Selection MSCI Index A EUR Distribution

Categoria Morningstar™
Azionari Paesi Emergenti

Benchmark Morningstar
Morningstar Emerging Markets Target
Market Exposure NR USD
Usato nel Report

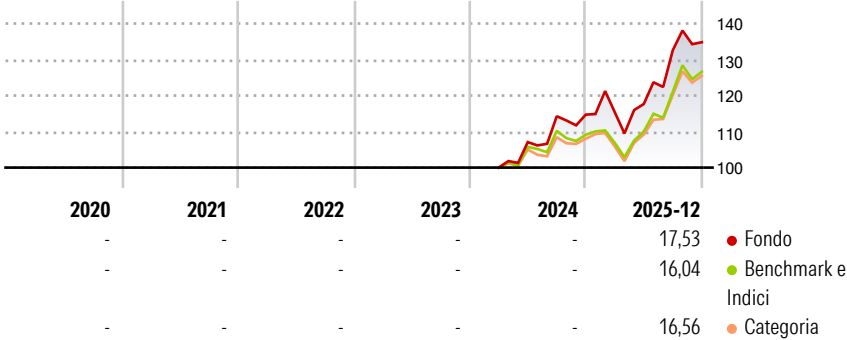
Benchmark Dichiarato
MSCI EMERGING MARKETS SELECTION NR
EUR

Morningstar Rating™
Senza rating

Obiettivo d'Investimento Dichiarato

The sub-fund is a tracker-type sub-fund whose objective is to replicate physically, not synthetically, the capweighted index MSCI EMERGING MARKETS SELECTION INDEX Net Dividends Reinvested in Euros.

Rendimenti



Misure di Rischio

3Y Alpha	-	3Y Sharpe Ratio	-
3Y Beta	-	3Y Std Dev	-
3Y R-Squared	-	3Y Risk	-
3Y Info Ratio	-	5Y Risk	-
3Y Tracking Error	-	10Y Risk	-


Basati su Morningstar Emerging Markets Target Market Exposure NR USD (dove applicabile)

Rend. Cumulati %	Fondo	Bmk	Cat
3-Mesi	5,85	5,62	6,44
6-Mesi	18,00	17,99	19,19
1-Anno	27,22	23,24	24,44
3-Anni Ann.ti	-	-	-
5-Anni Ann.ti	-	-	-
10-Anni Ann.ti	-	-	-

Rendimenti aggiornati al 29/01/2026

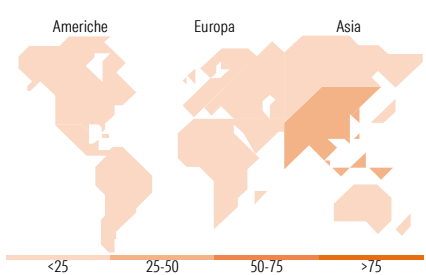
Rendimenti Trimestrali %	Q1	Q2	Q3	Q4
2026	-	-	-	-
2025	0,58	1,99	12,70	1,67
2024	-	7,09	6,69	0,39
2023	-	-	-	-
2022	-	-	-	-

Portafoglio 31/12/2025



Style Box Azionaria	Mkt Cap %	Fondo
Giant		63,90
Large		29,54
Medium		6,49
Small		0,07
Micro		0,00

Capitalizzazione media di mercato	Fondo
Ave Mkt Cap EUR	91.009,17



Titoli principali		
Nome	Settore	%
Taiwan Semiconductor...	🏭	21,07
Tencent Holdings Ltd	📱	8,70
Alibaba Group Holding Ltd...	🛒	5,62
HDFC Bank Ltd	🏦	2,22
MSCI Emerging Markets Index...	—	1,72
China Construction Bank Corp...	🏠	1,69
Reliance Industries Ltd GDR...	🔥	1,23
Delta Electronics Inc	📱	1,05
Naspers Ltd Class N	🛒	0,92
Industrial And Commercial...	🏦	0,91
% Primi 10 Titoli sul Patrimonio		45,12
Numero Complessivo di Titoli Azionari		412
Numero Complessivo di Titoli Obbligazionari		0

Distribuzione Settoriale %	Fondo
🔄 Ciclico	42,74
🏭 Materie Prime	6,00
🛒 Beni di Consumo Ciclici	14,06
🏦 Finanza	21,34
🏠 Immobiliare	1,34
🔌 Sensibile	49,20
📱 Telecomunicazioni	14,42
🔥 Energia	3,90
⚙️ Beni Industriali	5,32
💻 Tecnologia	25,56
🛡️ Difensivo	8,06
🛒 Beni Difensivi	2,86
🏥 Salute	3,41
💡 Servizi di Pubblica Utilità	1,79

Ripartizione Geografica %	Fondo
America	6,45
Stati Uniti	0,39
Canada	0,00
America Latina e Centrale	6,05
Europa	12,43
Regno Unito	0,00
Europa Occidentale - Euro	0,84
Europa Occidentale - Non Euro	0,00
Europa dell'Est	1,94
Africa	5,31
Medio Oriente	4,34
Asia	81,12
Giappone	0,00
Australasia	0,00
Asia - Paesi Sviluppati	33,99
Asia - Emergente	47,14

Anagrafica

Società di Gestione	Degroof Petercam Asset Services S.A.	Patrimonio Classe (Mln)	0,56 EUR	Investimento Min. Ingresso	-
Telefono	+352 26 64 50 1	Domicilio	LUSSEMBURGO	Investimento Min. Successivo	-
Web	www.dpas.lu	Valuta del Fondo	EUR	T.E.R.	-
Data di Partenza	06/03/2024	UCITS	Si	Spese correnti	0,77%
Nome del Gestore	Martin Duchenne	Inc/Acc	Inc	Commissione di incentivo	0,00%
	Philippe Deneef	ISIN	LU2393944421		
	Dirk Pattyn				
Data Inizio Gestione	01/09/2024				

DPAM L Equities Emerging Markets Selection MSCI Index A EUR Distribution

NAV <small>(29/01/2026)</small>	EUR 147,12
Patrimonio Netto (Mln)	639,58 EUR
<small>(31/12/2025)</small>	