

# DPAM L Equities Emerging Markets Selection MSCI Index B EUR Capitalisation

## Categoria Morningstar™

Azionari Paesi Emergenti

## Benchmark Morningstar

Morningstar Emerging Markets Target  
Market Exposure NR USD  
Usato nel Report

## Benchmark Dichiarato

MSCI EMERGING MARKETS SELECTION NR  
EUR

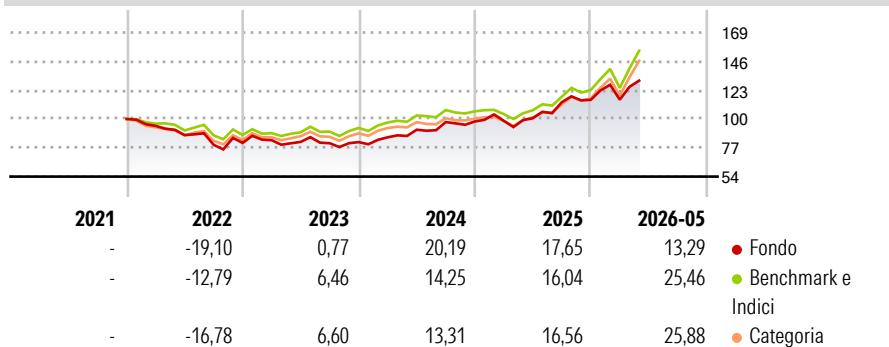
## Morningstar Rating™

★★

### Obiettivo d'Investimento Dichiarato

The sub-fund is a tracker-type sub-fund whose objective is to replicate physically, not synthetically, the capweighted index MSCI EMERGING MARKETS SELECTION INDEX Net Dividends Reinvested in Euros.

### Rendimenti



### Misure di Rischio

3Y Alpha	-0,16	3Y Sharpe Ratio	0,99
3Y Beta	0,85	3Y Std Dev	14,36
3Y R-Squared	88,59	3Y Risk	-Med
3Y Info Ratio	-0,53	5Y Risk	-
3Y Tracking Error	5,96	10Y Risk	-

Basati su Morningstar Emerging Markets Target Market Exposure NR USD (dove applicabile)

### Rend. Cumulati %


	Fondo	Bmk	Cat
3-Mesi	5,86	18,71	15,30
6-Mesi	11,83	30,49	25,85
1-Anno	28,21	48,14	43,60
3-Anni Ann.ti	15,41	19,56	18,01
5-Anni Ann.ti	-	-	-
10-Anni Ann.ti	-	-	-

Rendimenti aggiornati al 12/06/2026

### Rendimenti Trimestrali %

	Q1	Q2	Q3	Q4
2026	0,12	-	-	-
2025	0,60	2,01	12,74	1,68
2024	4,72	7,07	6,70	0,46
2023	2,68	-1,68	-1,27	1,10
2022	-5,51	-7,80	-8,86	1,90

### Portafoglio 31/05/2026



### Style Box Azionaria

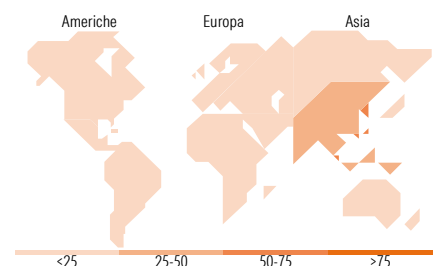


### Mkt Cap %

Fondo	Value	Blend	Growth
Giant	67,61		
Large	26,46		
Medium	5,85		
Small	0,08		
Micro	0,00		

### Capitalizzazione media di mercato

Fondo	Ave Mkt Cap EUR
	159.585,83



### Titoli principali

Nome	Settore	%
Taiwan Semiconductor...	Microelettronica	20,40
SK Hynix Inc	Microelettronica	9,32
Tencent Holdings Ltd	Software	3,70
Alibaba Group Holding Ltd...	Software	2,86
Delta Electronics Inc	Microelettronica	1,67
China Construction Bank Corp...	Banca	1,00
Samsung Electro-Mechanics Co...	Microelettronica	0,89
SK Square	Microelettronica	0,81
Saudi Arabian Oil Co	Idrocarburi	0,72
Industrial And Commercial...	Banca	0,60
% Primi 10 Titoli sul Patrimonio		41,97
Numero Complessivo di Titoli Azionari		408
Numero Complessivo di Titoli Obbligazionari		0

### Distribuzione Settoriale %

Fondo	Settore	%
<b>32,09</b>	<b>Ciclico</b>	
5,00	Materie Prime	
9,59	Beni di Consumo Ciclici	
16,38	Finanza	
1,12	Immobiliare	
<b>61,63</b>	<b>Sensibile</b>	
8,30	Telecomunicazioni	
3,49	Energia	
5,36	Beni Industriali	
44,48	Tecnologia	
<b>6,28</b>	<b>Difensivo</b>	
2,20	Beni Difensivi	
2,40	Salute	
1,69	Servizi di Pubblica Utilità	

### Ripartizione Geografica %

Fondo	Regione	%
<b>5,62</b>	<b>America</b>	
0,32	Stati Uniti	
0,00	Canada	
5,30	America Latina e Centrale	
<b>11,92</b>	<b>Europa</b>	
0,00	Regno Unito	
0,72	Europa Occidentale - Euro	
0,00	Europa Occidentale - Non Euro	
2,02	Europa dell'Est	
4,26	Africa	
4,92	Medio Oriente	
<b>82,46</b>	<b>Asia</b>	
0,00	Giappone	
0,00	Australasia	
51,76	Asia - Paesi Sviluppati	
30,70	Asia - Emergente	

### Anagrafica

Società di Gestione	Degroof Petercam Asset Management SA	Patrimonio Classe (Mln)	2,34 EUR	Investimento Min. Ingresso	-
Telefono	+32 2 287 99 01	(12/06/2026)		Investimento Min. Successivo	-
Web	https://funds.degroopfetercam.com/	Domicilio	LUSSEMBURGO	T.E.R.	0,89%
Data di Partenza	07/12/2021	Valuta del Fondo	EUR	Spese correnti	0,77%
Nome del Gestore	Martin Duchenne	UCITS	Si	Commissione di incentivo	0,00%
Data Inizio Gestione	07/12/2021	Inc/Acc	Acc		
		ISIN	LU2393944694		

See disclosures for more details

© 2026 Morningstar Italia. Tutti i diritti sono riservati. Le informazioni qui contenute: (1) sono proprietà di Morningstar, (2) non possono essere copiate, (3) non costituiscono consiglio di investimento; (4) sono fornite con scopi informativi; (5) sono ritenute attendibili da Morningstar che, pertanto, ne garantisce il maggior grado di accuratezza e completezza possibile, fatto salvo il caso in cui queste Le siano state fornite in modo errato e/o non completo dalle relative società prodotte; (6) sono estratte dai dati del fondo disponibili e riferiti a date temporali diverse. Morningstar non è responsabile per qualunque danno o perdita derivante da qualunque uso delle informazioni e chi visiona tali informazioni sarà responsabile dell'uso che andrà a farne. Non vi è naturalmente garanzia alcuna che i risultati del passato trovino un riscontro nel futuro.

# DPAM L Equities Emerging Markets Selection MSCI Index B EUR Capitalisation

NAV (12/06/2026)

EUR 126,56

Patrimonio Netto (Mln)

721,76 EUR

(31/05/2026)