

# DPAM L Equities Emerging Markets Selection MSCI Index B USD USD Capitalisation

## Categoria Morningstar™

Azionari Paesi Emergenti

## Benchmark Morningstar

Morningstar Emerging Markets Target  
Market Exposure NR USD  
Usato nel Report

## Benchmark Dichiarato

MSCI EMERGING MARKETS SELECTION NR  
EUR

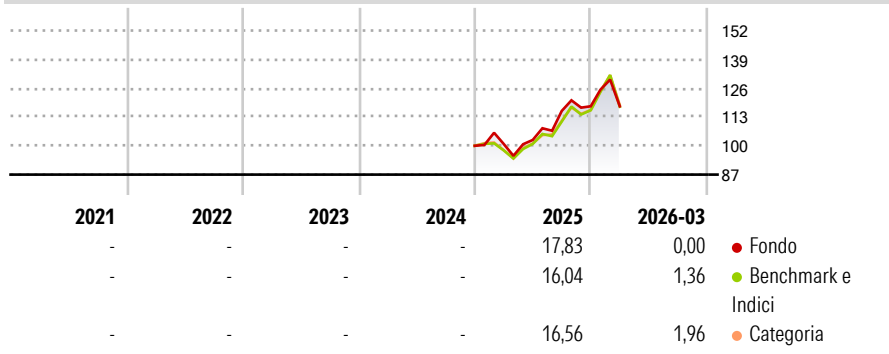
## Morningstar Rating™

Senza rating

### Obiettivo d'Investimento Dichiarato

The sub-fund is a tracker-type sub-fund whose objective is to replicate physically, not synthetically, the capweighted index MSCI EMERGING MARKETS SELECTION INDEX Net Dividends Reinvested in Euros.

### Rendimenti



### Misure di Rischio

3Y Alpha	-	3Y Sharpe Ratio	-
3Y Beta	-	3Y Std Dev	-
3Y R-Squared	-	3Y Risk	-
3Y Info Ratio	-	5Y Risk	-
3Y Tracking Error	-	10Y Risk	-

Basati su Morningstar Emerging Markets Target Market Exposure NR USD (dove applicabile)

### Rend. Cumulati %

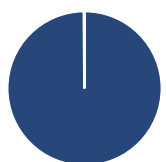
Periodo	Fondo	Bmk	Cat
3-Mesi	2,27	6,11	7,06
6-Mesi	8,32	12,07	14,28
1-Anno	37,94	38,90	41,66
3-Anni Ann.ti	-	-	-
5-Anni Ann.ti	-	-	-
10-Anni Ann.ti	-	-	-

Rendimenti aggiornati al 29/04/2026

### Rendimenti

Periodo	Q1	Q2	Q3	Q4
2026	0,00	-	-	-
2025	0,80	1,82	12,75	1,82
2024	-	-	-	-
2023	-	-	-	-
2022	-	-	-	-

### Portafoglio 31/03/2026



#### Asset Allocation %

Azioni	99,89
Obbligazioni	0,00
Liquidità	0,11
Altro	0,00

#### Style Box Azionaria

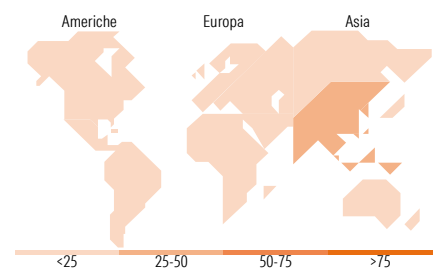


#### Mkt Cap %

Giant	64,50
Large	29,17
Medium	6,30
Small	0,00
Micro	0,03

#### Capitalizzazione media di mercato

Ave Mkt Cap EUR	96.863,29
-----------------	-----------



### Titoli principali

Nome	Settore	%
Taiwan Semiconductor...	Microelettronica	24,83
Tencent Holdings Ltd	Software	7,20
Alibaba Group Holding Ltd...	Software	4,77
China Construction Bank Corp...	Banca	1,87
HDFC Bank Ltd	Banca	1,62
Delta Electronics Inc	Software	1,55
Industrial And Commercial...	Software	1,05
Reliance Industries Ltd GDR...	Software	0,95
BYD Co Ltd Class H	Software	0,90
Saudi Arabian Oil Co	Software	0,82
% Primi 10 Titoli sul Patrimonio		45,56
Numero Complessivo di Titoli Azionari		406
Numero Complessivo di Titoli Obbligazionari		0

### Distribuzione Settoriale %

Settore	Fondo
<b>Ciclico</b>	<b>40,66</b>
Materie Prime	5,89
Beni di Consumo Ciclici	12,23
Finanza	21,28
Immobiliare	1,25
<b>Sensibile</b>	<b>51,07</b>
Telecomunicazioni	12,35
Energia	4,00
Beni Industriali	5,46
Tecnologia	29,26
<b>Difensivo</b>	<b>8,27</b>
Beni Difensivi	2,75
Salute	3,37
Servizi di Pubblica Utilità	2,15

### Ripartizione Geografica %

Regione	Fondo
<b>America</b>	<b>7,54</b>
Stati Uniti	0,37
Canada	0,00
America Latina e Centrale	7,17
<b>Europa</b>	<b>12,61</b>
Regno Unito	0,00
Europa Occidentale - Euro	0,77
Europa Occidentale - Non Euro	0,00
Europa dell'Est	2,19
Africa	5,16
Medio Oriente	4,49
<b>Asia</b>	<b>79,85</b>
Giappone	0,00
Australasia	0,00
Asia - Paesi Sviluppati	40,95
Asia - Emergente	38,90

### Anagrafica

Società di Gestione	Degroof Petercam Asset Services S.A.	Patrimonio Classe (Mln)	0,47 USD	Investimento Min. Ingresso	-
Telefono	+352 26 64 50 1	(29/04/2026)		Investimento Min. Successivo	-
Web	www.dpas.lu	Domicilio	LUSSEMBURGO	T.E.R.	0,86%
Data di Partenza	30/12/2024	Valuta del Fondo	USD	Spese correnti	0,77%
Nome del Gestore	Martin Duchenne	UCITS	Si	Commissione di incentivo	0,00%
Data Inizio Gestione	07/12/2021	Inc/Acc	Acc		
NAV (29/04/2026)	USD 147,25	ISIN	LU2393944777		

# DPAM L Equities Emerging Markets Selection MSCI Index B USD USD Capitalisation

Patrimonio Netto (Mln)

634,13 EUR

(31/03/2026)